



Titulaire d'un espace privé

# Créer un espace professionnel

[MyGuichet.lu](https://www.myguichet.lu)



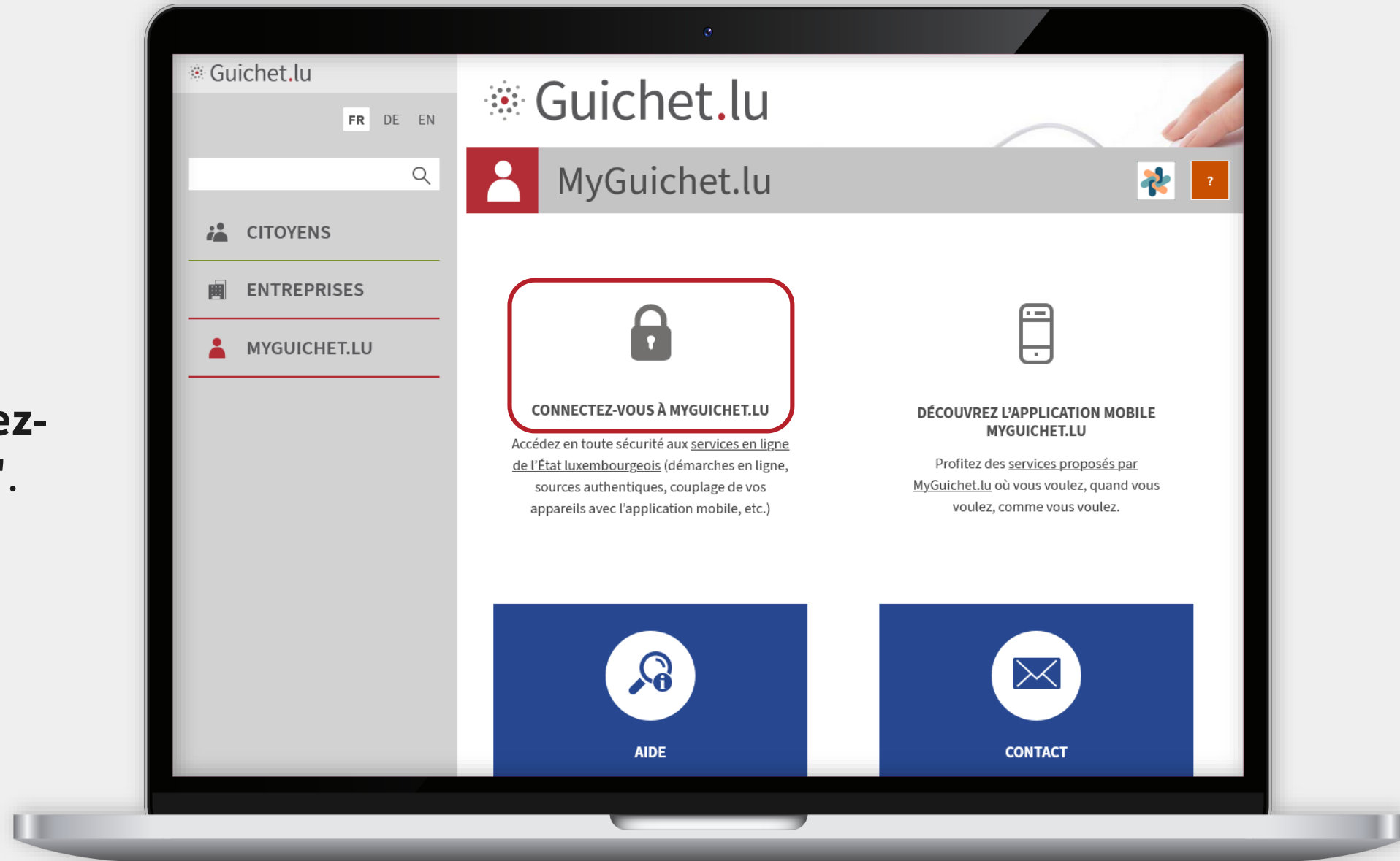
Il n'est **pas nécessaire d'avoir un produit d'authentification spécifique** pour l'espace professionnel. Vous pouvez utiliser le même produit que pour votre espace privé.



Toutefois, si vous souhaitez utiliser un autre produit d'authentification, vous devez **répéter les étapes d'enregistrement** avec le nouveau produit.

1

Cliquez sur "**Connectez-vous à MyGuichet.lu**".






Vous êtes automatiquement redirigé vers le portail d'authentification de l'État luxembourgeois (**eAccess**).

2

Sélectionnez le **mode d'authentification** qui correspond à votre produit (dans cet exemple, **LuxTrust**).



3

LUXTRUST®

Sélectionnez votre **produit d'authentification** (dans cet exemple, **LuxTrust Mobile**).



Première visite ?

**Suivez les étapes suivantes :**

- 1/ Vous devez posséder une carte d'identité luxembourgeoise contenant un certificat électronique ou un produit LuxTrust. Consulter le site LuxTrust pour savoir [comment obtenir un produit LuxTrust](#).
- 2/ Sélectionnez votre produit, puis suivez les instructions pour procéder à votre enregistrement.

4

LUXTRUST®

Saisissez votre **identifiant utilisateur** (*user ID*) et votre **mot de passe** (*password*).





5

LUXTRUST®

Cliquez sur "**Suivant**".




6

LUXTRUST®

Acceptez la connexion via l'application LuxTrust Mobile.

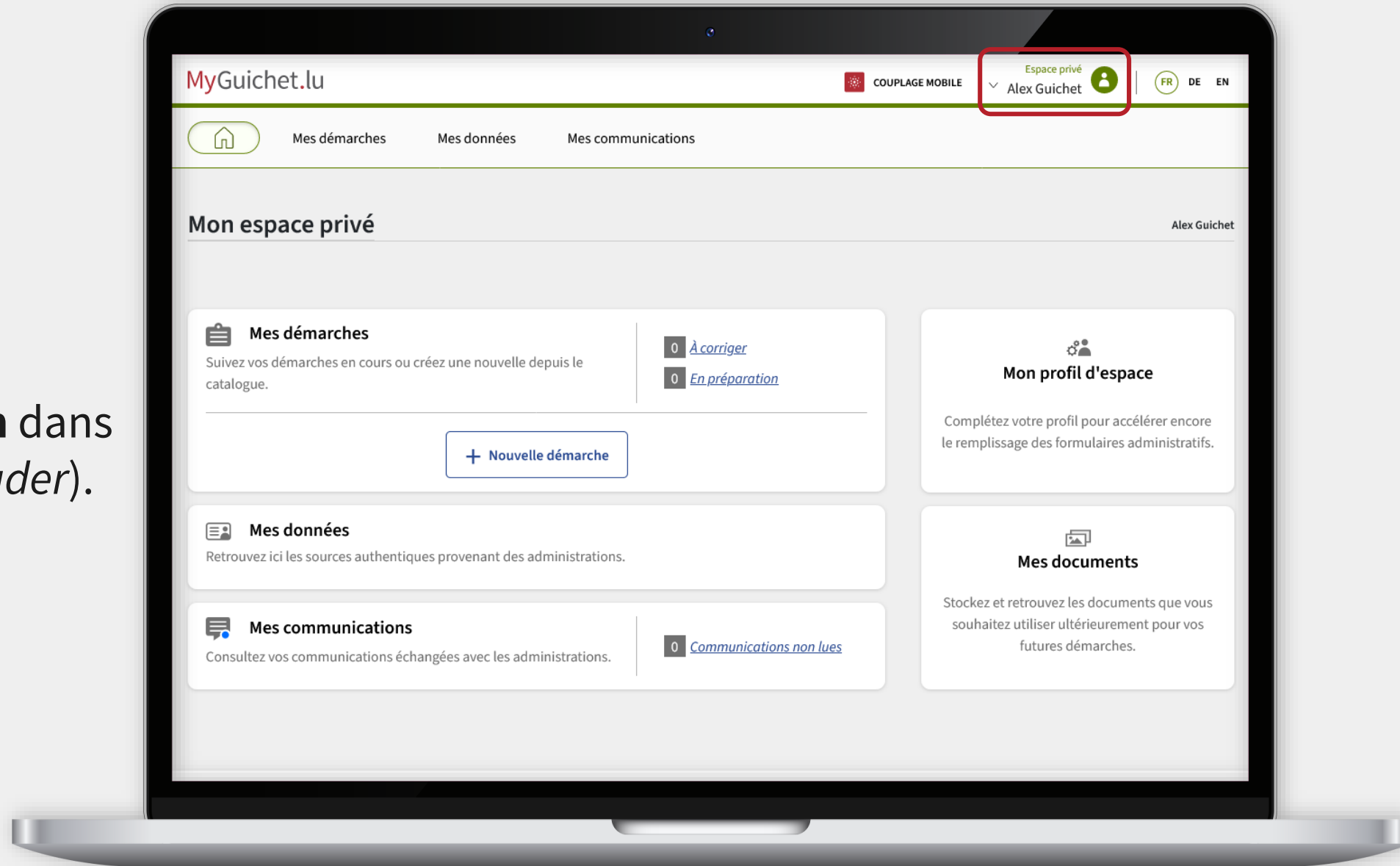




Après l'authentification, vous êtes automatiquement redirigé vers votre **espace privé**.

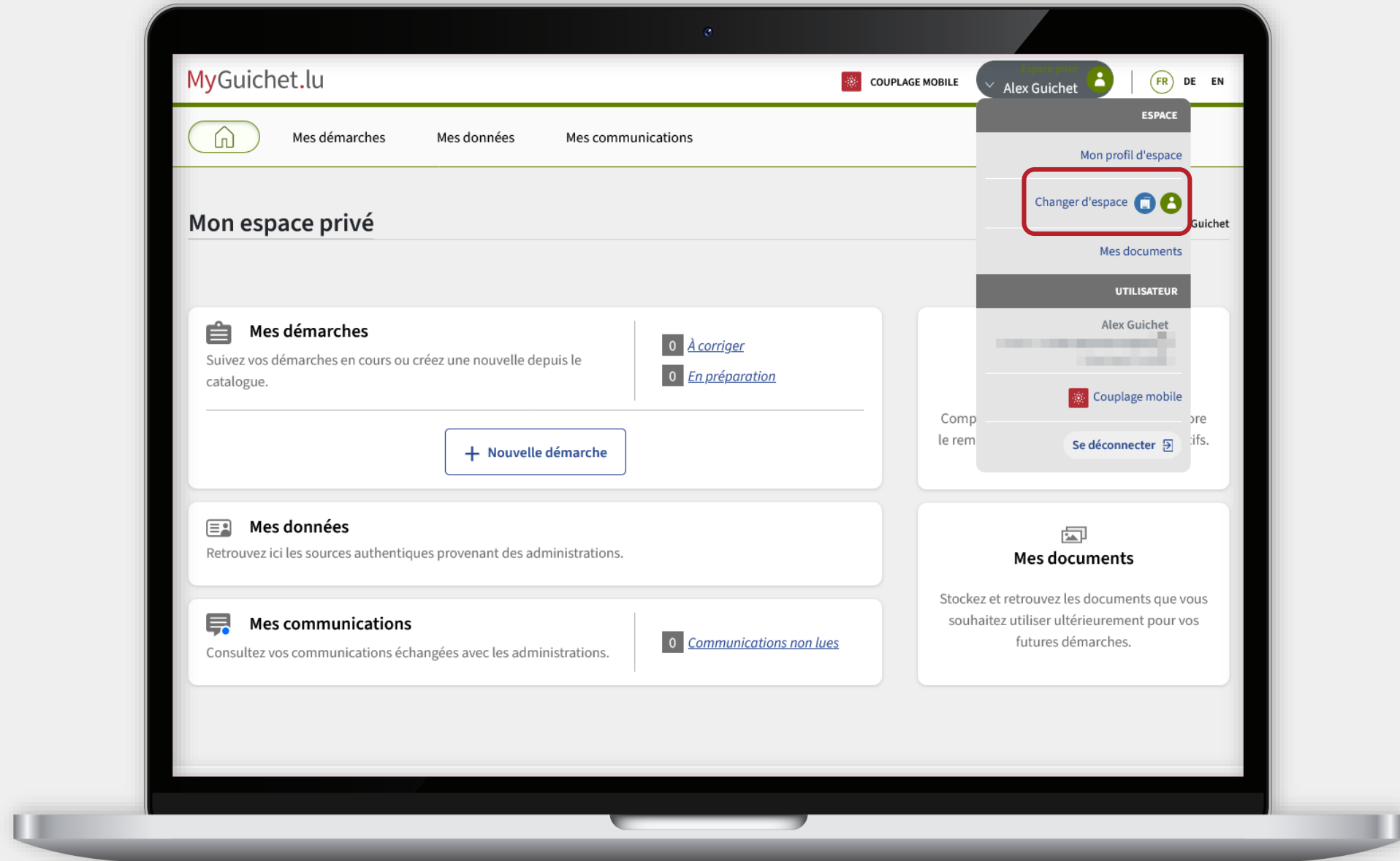
7

Cliquez sur **votre nom** dans la barre d'en-tête (*header*).



8

Cliquez sur "**Changer d'espace**".



Cliquez sur "**Créer un espace professionnel**".

MyGuichet.lu

COUPLAGE MOBILE Pas d'espace sélectionné Alex Guichet FR DE EN

Sélectionner un espace > Gérer mes espaces

### Gérer mes espaces

**Espace privé**

**Création**  
Créez votre espace privé pour vos démarches personnelles. [Plus d'infos](#)

**+ Créer mon espace privé**

Votre espace privé existe déjà. Vous ne pouvez disposer que d'un seul espace privé.

**Suppression**  
Supprimez votre espace privé et tous les éléments le composant. [Plus d'infos](#)

**✕ Supprimer mon espace privé**

**Espaces professionnels**

**Création**  
Créez l'espace de votre entreprise sur MyGuichet.lu et invitez des utilisateurs à vous rejoindre en étant vous-même administrateur de cet espace. [Plus d'infos](#)

**+ Créer un espace professionnel**

**Fusion**  
Fusionnez deux espaces professionnels pour regrouper toutes vos démarches dans un seul espace. [Plus d'infos](#)

**→|← Fusionner des espaces professionnels**

**Suppression**  
Supprimez un espace professionnel dont vous êtes l'administrateur. [Plus d'infos](#)

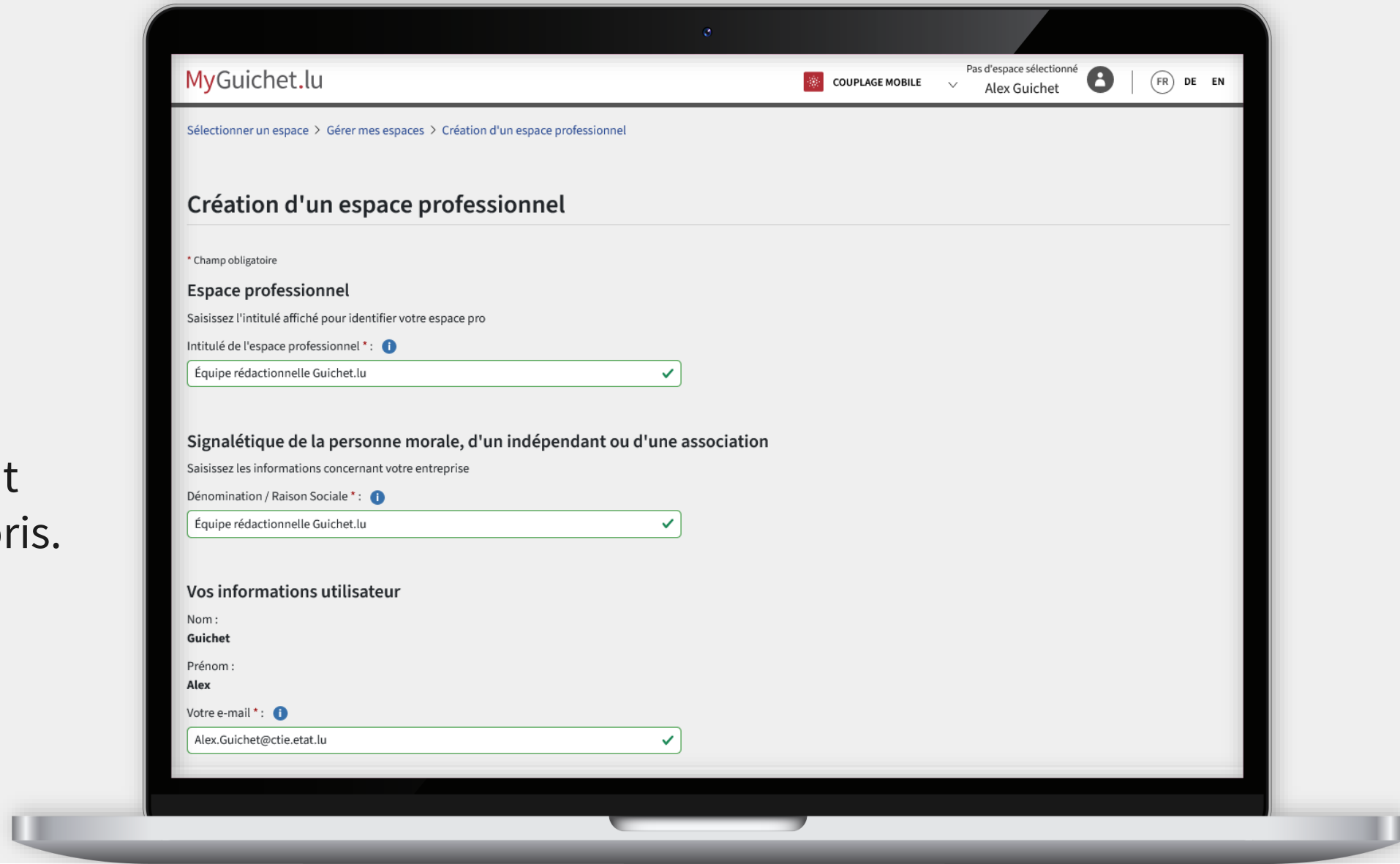
10

Saisissez les **champs obligatoires** marqués d'un astérisque (\*).

The screenshot displays the 'Création d'un espace professionnel' page on the MyGuichet.lu website. The page is viewed on a laptop screen. At the top, the MyGuichet.lu logo is on the left, and the user profile 'Alex Guichet' is on the right. A breadcrumb trail reads: 'Sélectionner un espace > Gérer mes espaces > Création d'un espace professionnel'. The main heading is 'Création d'un espace professionnel'. Below it, a legend indicates that an asterisk (\*) denotes a mandatory field. The form is divided into three sections: 1. 'Espace professionnel' with the instruction 'Saisissez l'intitulé affiché pour identifier votre espace pro' and a mandatory field for 'Intitulé de l'espace professionnel \*'. 2. 'Signalétique de la personne morale, d'un indépendant ou d'une association' with the instruction 'Saisissez les informations concernant votre entreprise' and a mandatory field for 'Dénomination / Raison Sociale \*'. 3. 'Vos informations utilisateur' with fields for 'Nom' (filled with 'Guichet'), 'Prénom' (filled with 'Alex'), and a mandatory field for 'Votre e-mail \*'. Information icons are present next to the mandatory fields.



Les **prénom et nom** liés à votre produit d'authentification sont automatiquement repris.





Cliquez sur "**Valider**".

**Création d'un espace professionnel**

\* Champ obligatoire

**Espace professionnel**  
Saisissez l'intitulé affiché pour identifier votre espace pro

Intitulé de l'espace professionnel \* : ⓘ  
Équipe rédactionnelle Guichet.lu ✓

**Signalétique de la personne morale, d'un indépendant ou d'une association**  
Saisissez les informations concernant votre entreprise

Dénomination / Raison Sociale \* : ⓘ  
Équipe rédactionnelle Guichet.lu ✓

**Vos informations utilisateur**

Nom :  
**Guichet**

Prénom :  
**Alex**

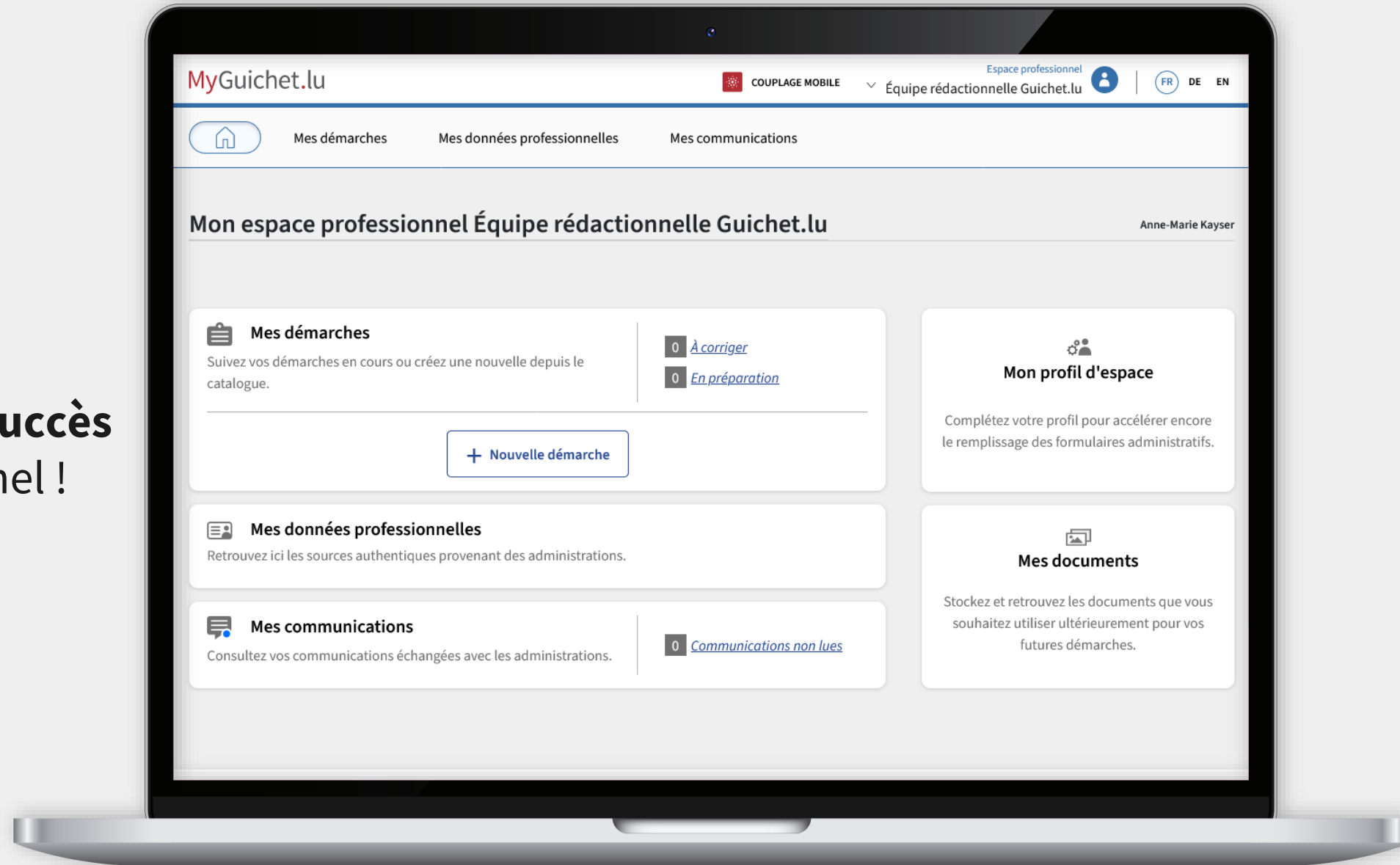
Votre e-mail \* : ⓘ  
Alex.Guichet@ctie.etat.lu ✓

[Annuler](#) [Valider](#)

[Aide](#) | [Contact](#) | [Aspects légaux](#) | [Accessibilité](#) | [Plan du site](#)



Vous avez **créé avec succès**  
un espace professionnel !



# Besoin d'aide ?



Formulaire de contact

**(+352) 247-82 000**  
du lundi au vendredi de  
08h00 à 18h00



Téléphone

**11, Rue Notre-Dame**  
**L-2240 Luxembourg**  
du lundi au vendredi de  
08h00 à 17h00



Accueil physique



**Guichet.lu**

11, Rue Notre-Dame  
L-2240 Luxembourg  
(+352) 247-82 000



**Éditeur responsable :**

Centre des technologies de l'information de l'État (CTIE)



**Date de dernière mise à jour :**

21 septembre 2023