



Eine Steuererklärung mit dem elektronischen Assistenten ausfüllen

[MyGuichet.lu](https://www.myguichet.lu)

A man and a woman are sitting at a table in a modern living room. The man is on the left, wearing a green shirt, and the woman is on the right, wearing an orange patterned shirt. They are both looking down at a laptop screen on the table. The background shows a contemporary interior with a sofa, a coffee table, and a lamp.

Fallbeispiel

Zusammenveranlagung, wenn einer der Steuerpflichtigen kein eigenes LuxTrust-Produkt hat

MyGuichet.lu

Inhalt des Tutorials

- Was brauche ich, um unsere Steuererklärung mit dem elektronischen Assistenten auszufüllen?
- Ausfüllen des Formulars
- Unterschrift
- Hinzufügen von Anlagen
- Übermittlung



Wenn Sie **verheiratet oder gepacst** sind und sich für eine **Zusammenveranlagung** entschieden haben, sind **2 elektronische Unterschriften** erforderlich.



In diesem Tutorial wird erklärt, wie Sie Ihre Steuererklärung bei Zusammenveranlagung ausfüllen, wenn Ihr **Ehe- bzw. Lebenspartner nicht über sein eigenes LuxTrust-Produkt für die elektronische Signatur verfügt.**

Was brauche ich, um unsere Steuererklärung mit dem elektronischen Assistenten auszufüllen?

Authentisierungsmittel
(LuxTrust-Produkt oder luxemburgische eID)

**Privater Bereich auf
MyGuichet.lu**



Wie kann ich einen **privaten Bereich** auf MyGuichet.lu einrichten?



Bitte beachten Sie, dass Sie Ihre Steuererklärung **nicht mit einem eIDAS-Identifizierungsmittel eines anderen Landes** unterschreiben können.

Schritte des Vorgangs

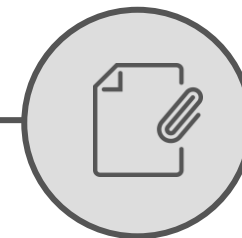
Ausfüllen des Formulars




Unterschrift



Hinzufügen von Anlagen



Übermittlung



Schritt 1/4

Ausfüllen des Formulars

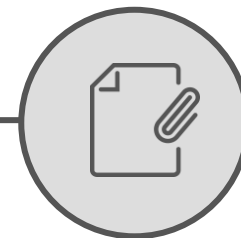


Noch durchzuführen

Unterschrift



Hinzufügen von Anlagen

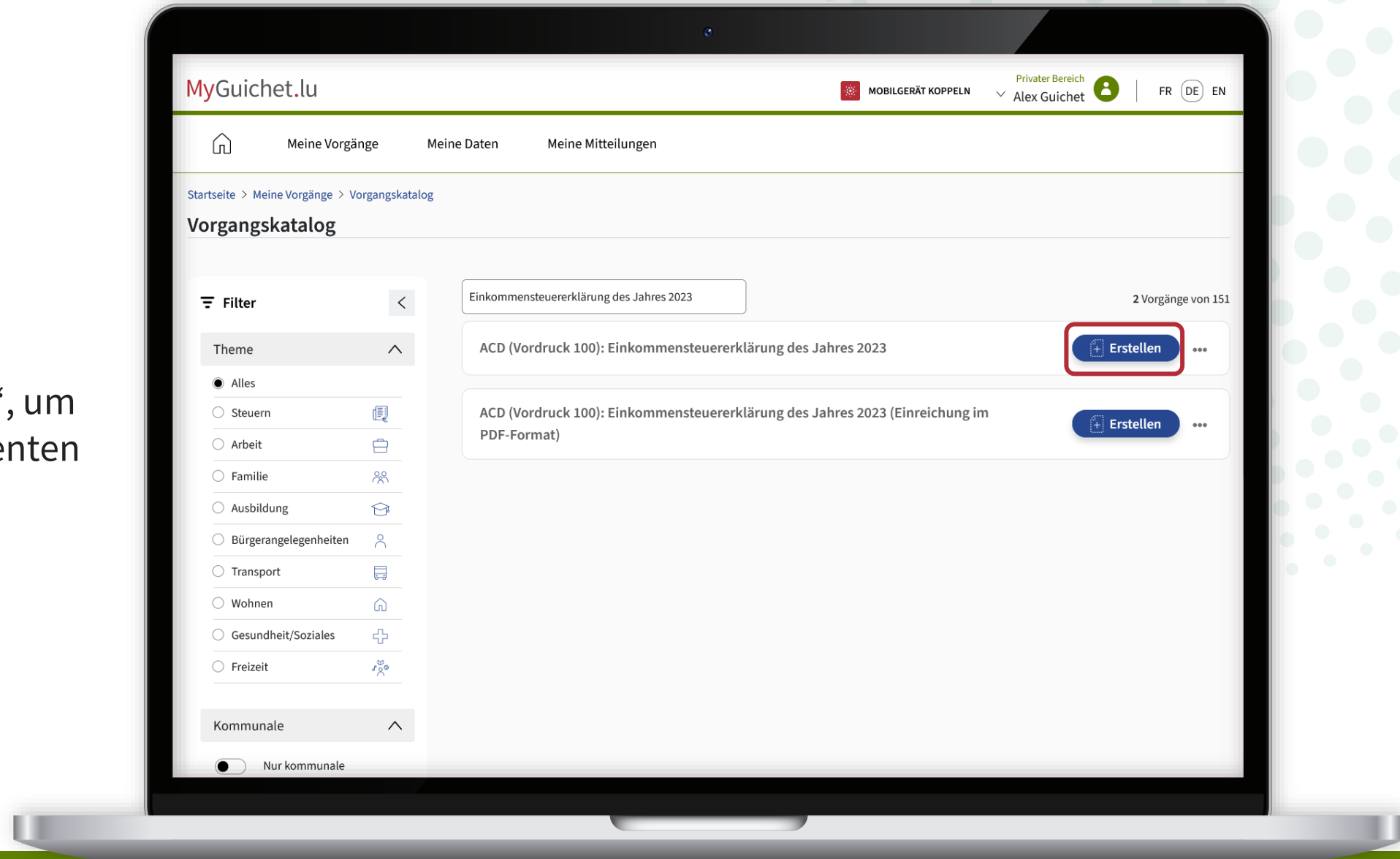


Übermittlung



1

Klicken Sie auf „**Erstellen**“, um den elektronischen Assistenten zu öffnen.



Nachdem Sie die **Erläuterungen zum elektronischen Assistenten** zur Kenntnis genommen haben, kreuzen Sie das entsprechende Kästchen an.

ACD (Vordruck 100): Einkommensteuererklärung für das Jahr 2023

Einführung	∧
• Einführung	
Anspruchsberechtigung	∨
Allgemeine Angaben	∨
Einkünfte	∨
Sonderausgaben	∨
Außergewöhnliche Belastungen	∨
Verschiedenes	∨
Zusammenfassung	∨

Einführung

Einführung

⚠ Die Steuerverwaltung möchte Sie darauf aufmerksam machen, dass die derzeitige Version des elektronischen Vorgangs nicht für alle Situationen gilt, in denen sich die Steuerpflichtigen befinden können.

Ich, beziehungsweise wir (im Falle der Zusammenveranlagung), bestätige(n), dass ich/wir die Erläuterungen zum Vorgang auf Guichet.lu zur Kenntnis genommen habe(n). 0010

<https://guichet.public.lu/fr/citoyens/fiscalite/declaration-impot-decompte/activite-professionnelle/declaration-revenus/declaration-impot-electronique.html>

Steuerpflichtige, die nicht in den Anwendungsbereich dieses Vorgangs fallen, werden gebeten, die Steuererklärung mittels PDF-Version über MyGuichet oder durch Verwendung der (vor)gedruckten Formulare über den Postweg einzureichen.

Ich, beziehungsweise wir (im Falle der Zusammenveranlagung), bestätige(n) einzuwilligen in die Veranlagung, die ausschließlich auf einer automatisierten Verarbeitung dieser Erklärung beruhen könnte.

i Auskunft über die Einwilligung sowie deren Verweigerung, Widerruf und Bedeutung finden Sie im Kapitel "Spezifische Informationen zur Einwilligung" des folgenden Abschnitts: <https://impotsdirects.public.lu/fr/support/delpph.html> (<https://gd.lu/d4XPjr>)

⚠ Die vom Bürger übermittelten personenbezogenen Daten werden von der Steuerverwaltung in ihrer Eigenschaft als Verantwortliche und in Übereinstimmung mit der Verordnung (EU) 2016/679 des

Klicken Sie auf „**Weiter**“, um die einzelnen Schritte des Formulars zu durchlaufen.

The screenshot shows a web form on a laptop screen. On the left is a navigation menu with the following items: Einkünfte, Sonderausgaben, Außergewöhnliche Belastungen, Verschiedenes, and Zusammenfassung, each with a downward arrow. The main content area contains a confirmation step with a checked checkbox and the text: 'Ich, beziehungsweise wir (im Falle der Zusammenveranlagung), bestätige(n), dass ich/wir die Erläuterungen zum Vorgang auf Guichet.lu zur Kenntnis genommen habe(n)'. Below this is a link to a document: <https://guichet.public.lu/fr/citoyens/fiscalite/declaration-impot-decompte/activite-professionnelle/declaration-revenus/declaration-impot-electronique.html>. A warning box follows, stating that taxpayers not in the application scope should submit their tax return as a PDF via MyGuichet or by post. Below that is an information box with a blue 'i' icon, providing a link to a support page: <https://impotsdirects.public.lu/fr/support/delpph.html>. A final warning box with a yellow triangle icon explains that data is processed in accordance with EU Regulation 2016/679 and GDPR. At the bottom of the form, there are five buttons: 'Zurück', 'Speichern', 'Speichern und beenden', 'Weiter' (highlighted with a red box), and 'Fertigstellen'. The word 'Support' is visible at the bottom left of the screen.

Lesen Sie sich die
Anspruchsberechtigung
sorgfältig durch.

ACD (Vordruck 100): Einkommensteuererklärung für das Jahr 2023

Einführung	▼
Anspruchsberechtigung	▲
Anspruchsberechtigung	
Allgemeine Angaben	▼
Einkünfte	▼
Sonderausgaben	▼
Außergewöhnliche Belastungen	▼
Verschiedenes	▼
Zusammenfassung	▼

Anspruchsberechtigung

Anspruchsberechtigung

Um diesen Vorgang zu nutzen, sollten Sie:

verfügen über:

- ein [LuxTrust-Produkt](#) pro Unterzeichner. Bei Zusammenveranlagung erfordert der Vorgang eine elektronische Signatur von jedem Steuerpflichtigen;
- eine [persönliche Kennnummer](#) im Nationalen Register natürlicher Personen (RNPP), von jedem Steuerpflichtigen im Falle der Zusammenveranlagung;

Wir möchten Sie darauf hinweisen, dass Luxtrust-Produkte über eine « Qualified »-Zertifikatebene verfügen müssen, um Ihre Erklärung elektronisch unterzeichnen zu können. Bitte testen Sie Ihr Produkt vorab über <https://www.luxtrust.com/fr/my-luxtrust/mon-certificat/tester-mon-certificat>.

Wenn das Zertifikat Ihres Produktes nicht über den Status « Qualified » verfügt, wenden Sie sich bitte an den Luxtrust-Support, um eine Änderung Ihres Zertifikats zu beantragen.

nicht verfügen über:

- [Einkünfte aus Land- und Forstwirtschaft](#);
- [Einkünfte aus Kapitalvermögen](#);
- [Sonstige Einkünfte](#);
- [Außerordentliche Einkünfte](#) gemäß Artikel 132 EStG.

keinen Widerruf formulieren in Bezug auf:

- [Zusammenveranlagung durch die Gleichstellung des Nichtansässigen an den Ansässigen](#) gemäß den Bestimmungen von Artikel 157ter EStG oder Artikel 24, §4a des Doppelbesteuerungsabkommens zwischen Luxemburg und Belgien;

keinen Antrag stellen und gestellt haben auf:

Klicken Sie auf „**Weiter**“, nachdem Sie durch Ankreuzen des entsprechenden Kästchens bestätigt haben, dass Sie anspruchsberechtigt sind.

Person, unter der Bedingung, dass der ansässige Steuerpflichtige während des Steuerjahres in Luxemburg mindestens 90% der Berufseinkünfte des Haushalts erzielt.

- strikte Einzelveranlagung gemäß Artikel 3ter, Absatz 2 und 157ter, Absatz 1 EStG;
- Einzelveranlagung mit Umverteilung gemäß Artikel 3ter, Absatz 3 und 157ter, Absatz 1 EStG.

keinen Antrag stellen auf:

- [Lohnsteuerjahresausgleich \(Vordruck 163\)](#);
- [Steuerermäßigung für Kinder in Form eines Steuernachlasses](#) gemäß Artikel 122, Absatz 3 EStG;
- [Bonifikation für Kinder](#) gemäß Artikel 123bis, Absatz 1 EStG;

außerdem:

- während des Steuerjahres nicht mehr als einmal verheiratet gewesen sein;
- während des Steuerjahres das Wohnsitzland nicht gewechselt haben;
- kein getrenntes Wohnsitzland zwischen zusammenveranlagten steuerpflichtigen Ehepartnern aufweisen.

und:

- alle Einkünfte der zusammenveranlagten Personen angeben;
- alle Beträge in EURO angeben.

Ich, beziehungsweise wir (im Falle der Zusammenveranlagung), bestätige(n), dass ich/wir die oben genannten Bedingungen zur Anspruchsberechtigung erfülle(n).

Zurück Speichern Speichern und beenden **Weiter** Fertigstellen

Support

Hilfe Informationen zum Portal
Kontakt Rechtliche Aspekte

Sie müssen angeben, dass Sie **Ihre eigene Steuererklärung** abgeben, indem Sie die Antwort „**Steuerpflichtiger**“ ankreuzen.

ACD (Vordruck 100): Einkommensteuererklärung für das Jahr 2023

Allgemeine Angaben - Bevollmächtigter Steuerpflichtiger

Sind Sie der Steuerpflichtige oder der Bevollmächtigte des Steuerpflichtigen? Steuerpflichtiger G1651
 Bevollmächtigter

Zurück Speichern Speichern und beenden Weiter Fertigstellen

Sie können nun mit dem
Ausfüllen Ihrer Steuererklärung
beginnen.

ACD (Vordruck 100): Einkommensteuererklärung für das Jahr 2023

Allgemeine Angaben - Allgemeine Informationen

Aktennummer ? G1860

Veranlagungsstelle * ? T0010

Allgemeine Angaben

- Einführung
- Anspruchsberechtigung
- **Allgemeine Angaben**
- Bevollmächtigter Steuerpflichtiger
- **Allgemeine Informationen**
- Angaben Steuerpflichtiger
- Adresse Steuerpflichtiger
- Bankverbindung
- Kinder
- Einkünfte
- Sonderausgaben
- Außergewöhnliche Belastungen
- Verschiedenes
- Zusammenfassung

Zurück Speichern Speichern und beenden Weiter Fertigstellen



Ihr Name, Ihr Vorname und Ihre Identifikationsnummer (Matricule) sind vorausgefüllt und können nicht geändert werden.

ACD (Vordruck 100): Einkommensteuererklärung für das Jahr 2023

Einführung	▼
Anspruchsberechtigung	▼
Allgemeine Angaben	▲
• Bevollmächtigter Steuerpflichtiger	
• Allgemeine Informationen	
• Angaben Steuerpflichtiger	
• Adresse Steuerpflichtiger	
• Bankverbindung	
• Kinder	
Einkünfte	▼
Sonderausgaben	▼
Außergewöhnliche Belastungen	▼
Verschiedenes	▼
Zusammenfassung	▼

Allgemeine Angaben - Angaben Steuerpflichtiger

Steuerpflichtiger	
Name *	Guichet G0020
Vorname	Alex G0040
Persönliche Kennnummer *	[Redacted] G0060
Telefon	<input type="text"/> G0120
E-Mail	<input type="text"/> G0140

Familienverhältnisse	
Familienstand am 1.1.2023 *	Verheiratet G0160
Seit dem *	01/03/2020 G0180
Hat der Steuerpflichtige seinen Familienstand im Jahr 2023 geändert? *	<input type="radio"/> Ja <input checked="" type="radio"/> Nein G0200

Lassen Sie sich anschließend vom elektronischen Assistenten, der **sich entsprechend Ihren Antworten anpasst**, durch die einzelnen Schritte leiten.

ACD (Vordruck 100): Einkommensteuererklärung für das Jahr 2023

Allgemeine Angaben - Angaben Steuerpflichtiger

Steuerpflichtiger

Name *	<input type="text" value="Guichet"/>	G0020
Vorname	<input type="text" value="Alex"/>	G0040
Persönliche Kennnummer *	<input type="text" value=""/>	G0060
Telefon	<input type="text" value=""/>	G0120
E-Mail	<input type="text" value=""/>	G0140

Familienverhältnisse

Familienstand am 1.1.2023 *	<input type="text" value="Verheiratet"/>	G0160
Seit dem *	<input type="text" value="01/03/2020"/>	G0180
Hat der Steuerpflichtige seinen Familienstand im Jahr 2023 geändert? *	<input type="radio"/> Ja <input checked="" type="radio"/> Nein	G0200

Navigation:

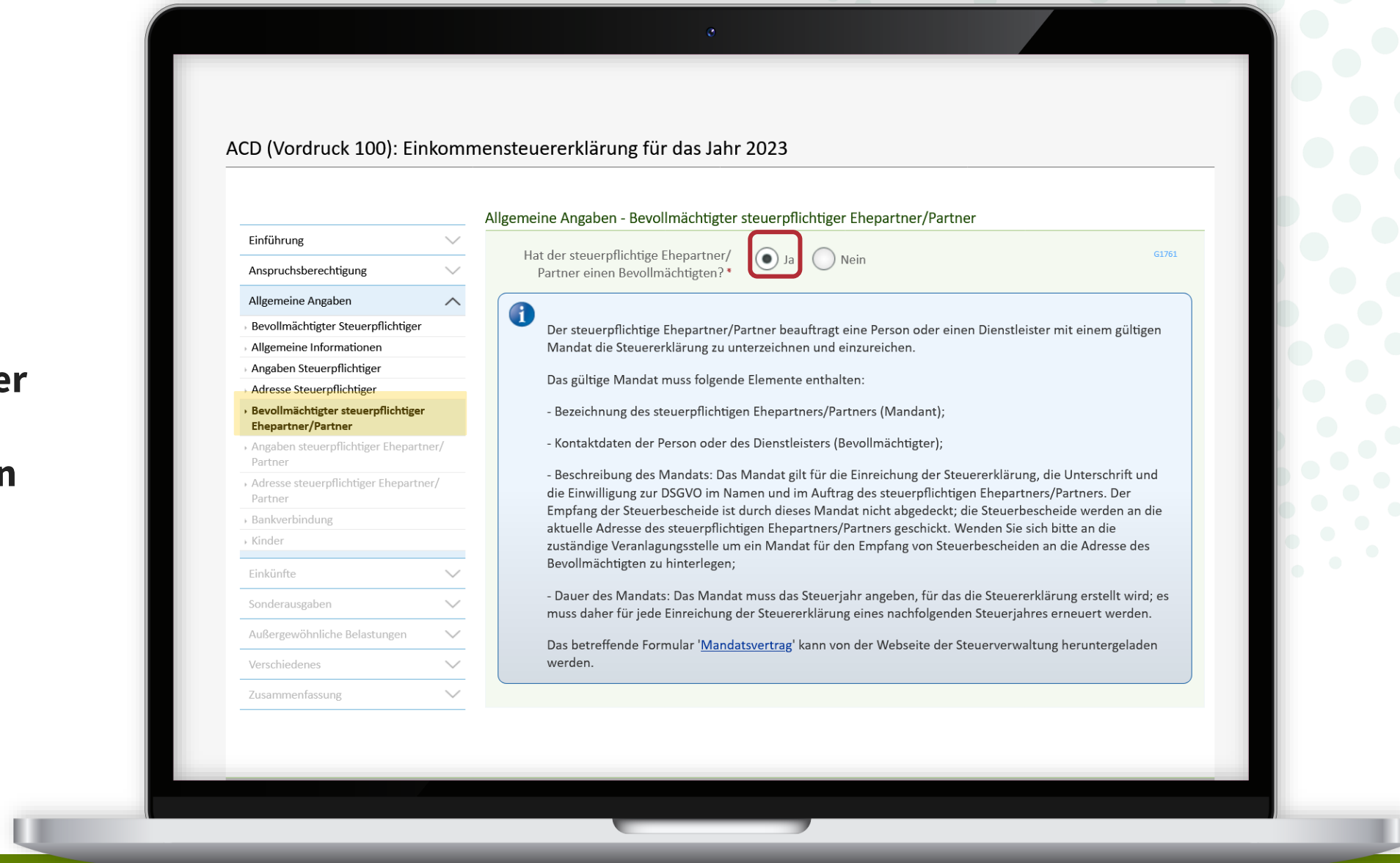
- Einführung
- Anspruchsberechtigung
- Allgemeine Angaben
- Bevollmächtigter Steuerpflichtiger
- Allgemeine Informationen
- Angaben Steuerpflichtiger
- Adresse Steuerpflichtiger
- Bankverbindung
- Kinder
- Einkünfte
- Sonderausgaben
- Außergewöhnliche Belastungen
- Verschiedenes
- Zusammenfassung



Wenn Ihr **Ehe- bzw. Lebenspartner nicht über ein eigenes LuxTrust-Produkt für die elektronische Signatur verfügt**, kreuzen Sie bitte die folgenden Felder an:

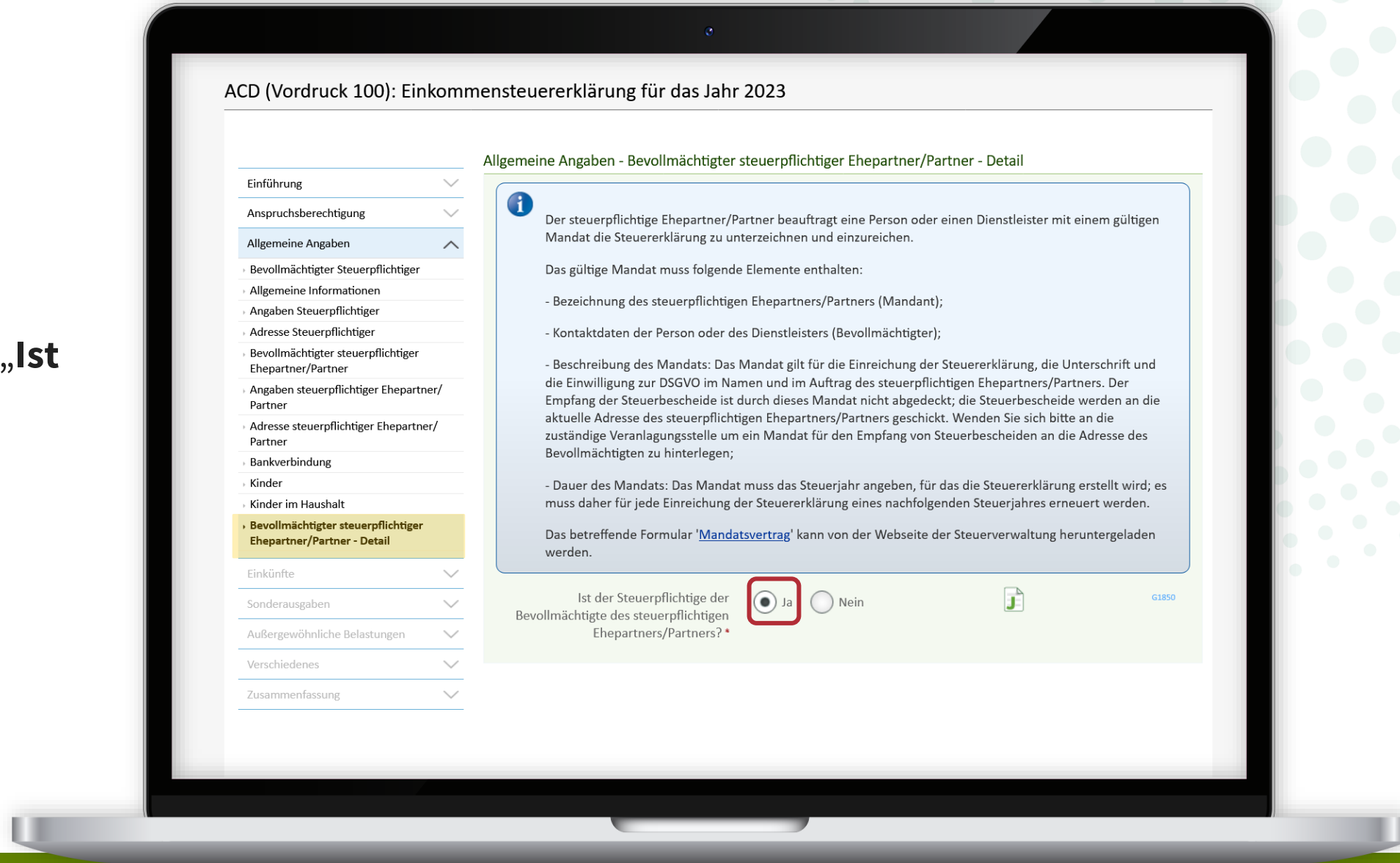


„Ja“ bei der Frage: „**Hat der steuerpflichtige Ehepartner/Partner einen Bevollmächtigten?**“ ...





... und „Ja“ bei der Frage: „Ist der Steuerpflichtige der Bevollmächtigte des steuerpflichtigen Ehepartners/Partners?“.





In diesem Fall müssen Sie auch einen **Mandatsvertrag** für Ihren Ehe- bzw. Lebenspartner ausfüllen und ihn Ihrer Steuererklärung als Anlage beifügen.



Sie können den **Mandatsvertrag** auf der Website der Steuerverwaltung (*Administration des contributions directes – ACD*) herunterladen.

The screenshot shows the website of the Administration des contributions directes. The page is titled 'PERSONNES PHYSIQUES' and 'Impôt sur le revenu'. It features a table of tax forms for the years 2022, 2021, 2020, and 2019. The table includes columns for 'Modèle', the years, and 'Dénomination'. The 'Mandatsvertrag' form (101 D) is highlighted in yellow.

Modèle	2022	2021	2020	2019	Dénomination
100					Déclaration en ligne pour l'impôt sur le revenu de l'année N Online Einkommensteuererklärung des Jahres N
100 F					Déclaration de l'impôt sur le revenu de l'année N téléchargeable au format PDF Les utilisateurs LuxTrust peuvent faire le dépôt de la déclaration via MyGuichet.lu .
100 D					Einkommensteuererklärung des Jahres N im PDF-Format zum Download LuxTrust Benutzer können die Erklärung elektronisch im PDF Format über MyGuichet.lu zustellen.

Contrat de mandat à joindre à la déclaration en ligne (le cas échéant)

101 F		Contrat de mandat
101 D		Mandatsvertrag



Sie müssen **die Datei zuerst speichern** und dann in Adobe Acrobat Reader öffnen, um sie auszufüllen.

Administration des contributions directes

Rechercher sur le site

PROFIL DE L'ADMINISTRATION LÉGISLATION AFFAIRES INTERNATIONALES SALARIÉ ET PENSIONNÉ BARÈMES A À Z FORMULAIRES ÉCHANGES ÉLECTRONIQUES

> Formulaires

PERSONNES PHYSIQUES

Impôt sur le revenu

Modèle	2022	2021
100		
100 F		
100 D		

Öffnen von 101d-2023.pdf

Sie möchten folgende Datei öffnen:

101d-2023.pdf
Vom Typ: Portable Document Format (PDF) (769 KB)
Von: impotsdirects.public.lu

Wie soll Firefox mit dieser Datei verfahren?

Öffnen mit Firefox

Öffnen mit **Adobe Acrobat Reader DC (Standard)**

Datei speichern

Für Dateien dieses Typs immer diese Aktion ausführen

OK Abbrechen

Contrat de mandat à joindre à la déclaration en ligne (le cas échéant)

101 F		Contrat de mandat
101 D		Mandatsvertrag

Anschließend werden Sie –
entsprechend den angegebenen
Einkommenskategorien und
Optionen – **automatisch** zu den
einzelnen Schritten des
Assistenten **weitergeleitet**.

ACD (Vordruck 100): Einkommensteuererklärung für das Jahr 2023

Einkünfte - Einkunftsarten

Markieren Sie bitte nachfolgend die Einkunftsarten, die Sie angeben müssen

Gewinn aus Gewerbebetrieb ?

Gewinn aus Gewerbebetrieb * Ja Nein G4000

Gewinn aus Land- und Forstwirtschaft ?

Gewinn aus Land- und Forstwirtschaft * Ja Nein G4010

Gewinn aus der Ausübung eines freien Berufs ?

Gewinn aus der Ausübung eines freien Berufs * Ja Nein G4020

Einkünfte aus nichtselbständiger Arbeit ?

Einkünfte aus nichtselbständiger Arbeit *

Steuerpflichtiger Steuerpflichtiger Ehepartner/Partner G4030

Einkünfte aus Pensionen oder Renten ?

G4040

Navigation:

- Einführung
- Anspruchsberechtigung
- Allgemeine Angaben
- Einkünfte**
- **Einkunftsarten**
- Sonderausgaben
- Außergewöhnliche Belastungen
- Verschiedenes
- Zusammenfassung



Sie können jederzeit zum Schritt „**Einkünfte - Einkunftsarten**“ zurückkehren, um ein Element hinzuzufügen oder zu entfernen.

ACD (Vordruck 100): Einkommensteuererklärung für das Jahr 2023

Einkünfte - Einkunftsarten

Markieren Sie bitte nachfolgend die Einkunftsarten, die Sie angeben müssen

Gewinn aus Gewerbebetrieb ?
Gewinn aus Gewerbebetrieb * Ja Nein G4000

Gewinn aus Land- und Forstwirtschaft ?
Gewinn aus Land- und Forstwirtschaft * Ja Nein G4010

Gewinn aus der Ausübung eines freien Berufs ?
Gewinn aus der Ausübung eines freien Berufs * Ja Nein G4020

Einkünfte aus nichtselbständiger Arbeit ?
Einkünfte aus nichtselbständiger Arbeit * Ja Nein G4030

Steuerpflichtiger Steuerpflichtiger Ehepartner/Partner G4040

Einkünfte aus Pensionen oder Renten ?



Klicken Sie auf die Fragezeichen neben den Feldern, um die **Tooltips** mit zusätzlichen Erläuterungen zu öffnen.

ACD (Vordruck 100): Einkommensteuererklärung für das Jahr 2023

Einkünfte aus nichtselbständiger Arbeit - Werbungskosten Steuerpflichtiger

Werbungskosten

GUICHET Alex

i Pauschbetrag von 540 EUR, erhöht bei Körperbehinderung oder Körpergebrechen. Bei Abzug der tatsächlichen Kosten sind nähere Einzelheiten als freie Anlage beizufügen.

Möchten Sie eine Mindesteinkünfte eingeben oder die tatsächlichen Werbungskosten eingeben?	Bei Einkünften aus nichtselbständiger Arbeit wird bei den Werbungskosten ein Pauschbetrag von 540 EUR abgezogen; diese Mindestpauschale bezieht sich nur auf die Werbungskosten, die Fahrtkosten sind ausgeschlossen. Dem erhöhten Pauschbetrag wird stattgegeben unabhängig davon ob ein Antrag auf Pauschabschlag vom steuerpflichtigen Einkommen für außergewöhnliche Belastungen bei Körperbehinderung und Körpergebrechen in der Rubrik "Außergewöhnliche Belastungen" gestellt worden ist. Hat die persönliche Steuerpflicht nicht während des ganzen Jahres bestanden, so werden diese Mindestpauschalen für jeden abgeschlossenen Monat der Steuerpflicht auf die entsprechenden Bruchteile reduziert. Weitere Informationen zu den Pauschbeträgen finden Sie unter den Punkten b) und c) folgenden Links: https://impotsdirects.public.lu/fr/az/ff/ffrais_salar.html#autre_frais . Bei Abzug der tatsächlichen Kosten sind nähere Einzelheiten zu den Kosten als freie Anlage beizufügen.	?	S1000
Werbungskosten auf zu veranlagende Einkünfte			S1040
Werbungskosten auf steuerpflichtige Einkünfte			S1060

Zurück Speichern Speichern und beenden Weiter Fertigstellen



Speichern Sie die eingegebenen Informationen in regelmäßigen Abständen, indem Sie auf „**Speichern**“ klicken – wenn Sie mit dem Ausfüllen des Assistenten fortfahren möchten ...

ACD (Vordruck 100): Einkommensteuererklärung für das Jahr 2023

Einkünfte aus nichtselbständiger Arbeit - Werbungskosten Steuerpflichtiger

Werbungskosten

GUICHET Alex

i Pauschbetrag von 540 EUR, erhöht bei Körperbehinderung oder Körpergebrechen. Bei Abzug der tatsächlichen Kosten sind nähere Einzelheiten als freie Anlage beizufügen.

Möchten Sie eine Mindesteinkünfte eingeben oder die tatsächlichen Werbungskosten auf zu ver...	Bei Einkünften aus nichtselbständiger Arbeit wird bei den Werbungskosten ein Pauschbetrag von 540 EUR abgezogen; diese Mindestpauschale bezieht sich nur auf die Werbungskosten, die Fahrtkosten sind ausgeschlossen. Dem erhöhten Pauschbetrag wird stattgegeben unabhängig davon ob ein Antrag auf Pauschabschlag vom steuerpflichtigen Einkommen für außergewöhnliche Belastungen bei Körperbehinderung und Körpergebrechen in der Rubrik "Außergewöhnliche Belastungen" gestellt worden ist. Hat die persönliche Steuerpflicht nicht während des ganzen Jahres bestanden, so werden diese Mindestpauschalen für jeden abgeschlossenen Monat der Steuerpflicht auf die entsprechenden Bruchteile reduziert. Weitere Informationen zu den Pauschbeträgen finden Sie unter den Punkten b) und c) folgenden Links: https://impotsdirects.public.lu/fr/az/ff/trais_salar.html#autre_frais . Bei Abzug der tatsächlichen Kosten sind nähere Einzelheiten zu den Kosten als freie Anlage beizufügen.	?	S1000
Werbungskosten auf zu ver...			S1040
Werbungskosten auf steu...			S1060

Zurück **Speichern** Speichern und beenden Weiter Fertigstellen



... oder indem Sie auf „**Speichern und beenden**“ klicken – wenn Sie den Assistenten verlassen und die Bearbeitung zu einem späteren Zeitpunkt wieder aufnehmen möchten.

ACD (Vordruck 100): Einkommensteuererklärung für das Jahr 2023

Einkünfte aus nichtselbständiger Arbeit - Werbungskosten Steuerpflichtiger

Werbungskosten

GUICHET Alex

i Pauschbetrag von 540 EUR, erhöht bei Körperbehinderung oder Körpergebrechen. Bei Abzug der tatsächlichen Kosten sind nähere Einzelheiten als freie Anlage beizufügen.

Möchten Sie eine Mindesteinkünfte eingeben oder die tatsächlichen Werbungskosten auf zu veranlagende Einkünfte aus nichtselbständiger Arbeit eingeben?	Bei Einkünften aus nichtselbständiger Arbeit wird bei den Werbungskosten ein Pauschbetrag von 540 EUR abgezogen; diese Mindestpauschale bezieht sich nur auf die Werbungskosten, die Fahrtkosten sind ausgeschlossen. Dem erhöhten Pauschbetrag wird stattgegeben unabhängig davon ob ein Antrag auf Pauschabschlag vom steuerpflichtigen Einkommen für außergewöhnliche Belastungen bei Körperbehinderung und Körpergebrechen in der Rubrik "Außergewöhnliche Belastungen" gestellt worden ist. Hat die persönliche Steuerpflicht nicht während des ganzen Jahres bestanden, so werden diese Mindestpauschalen für jeden abgeschlossenen Monat der Steuerpflicht auf die entsprechenden Bruchteile reduziert. Weitere Informationen zu den Pauschbeträgen finden Sie unter den Punkten b) und c) folgenden Links: https://impotsdirects.public.lu/fr/az/ff/trais_salar.html#autres_frais . Bei Abzug der tatsächlichen Kosten sind nähere Einzelheiten zu den Kosten als freie Anlage beizufügen.	1000
Werbungskosten auf zu veranlagende Einkünfte aus nichtselbständiger Arbeit eingeben?		1040
Werbungskosten auf zu veranlagende Einkünfte aus nichtselbständiger Arbeit eingeben?		1060

Zurück Speichern **Speichern und beenden** Weiter Fertigstellen



Sie können Ihre Erklärung jederzeit von Ihrem privaten Bereich aus fortsetzen, indem Sie auf „**Den Vorgang wieder aufnehmen** klicken“.

The screenshot shows the MyGuichet.lu interface for a tax declaration. At the top, the user is logged in as 'Alex Guichet' in the 'Privater Bereich'. The navigation bar includes 'Meine Vorgänge', 'Meine Daten', and 'Meine Mitteilungen' (with 8 notifications). The main content area shows the title 'ACD (Vordruck 100): Einkommensteuererklärung des Jahres 2023' and a progress indicator 'Schritt 1/3 Wird vorbereitet'. A sidebar on the left lists 'Übersicht', 'Ordner', 'Mitteilung', and 'Vorgangsverlauf'. The 'Ordner' section displays the message 'Ihr Vorgang ist nicht abgeschlossen.' and a blue button 'Den Vorgang wieder aufnehmen' which is highlighted with a red box. The footer of the page contains the 'Übermitteln' button.

Wenn Sie alle Felder des Formulars ausgefüllt haben, erhalten Sie: zunächst eine **Zusammenfassung des zu versteuernden Einkommens ...**

ACD (Vordruck 100): Einkommensteuererklärung für das Jahr 2023

Zusammenfassung - Steuerpflichtiges Einkommen			
GUICHET Léa und GUICHET Alex			
	Zu versteuernde Einkünfte	Steuerbefreite Einkünfte	
Gewinn aus Gewerbebetrieb			
GUICHET Léa	0,00	0,00	R3040
GUICHET Alex	0,00	0,00	R4040
Gewinn aus Land- und Forstwirtschaft			
GUICHET Léa	0,00	0,00	
GUICHET Alex	0,00	0,00	
Gewinn aus der Ausübung eines freien Berufs			
GUICHET Léa	0,00	0,00	R3120
GUICHET Alex	0,00	0,00	R4120
Einkünfte aus nichtselbständiger Arbeit			
GUICHET Léa			R2000
GUICHET Alex	0,00	0,00	R2020
Einkünfte aus Pensionen oder Renten			

... anschließend eine **Übersicht über alle angegebenen Informationen.**

ACD (Vordruck 100): Einkommensteuererklärung für das Jahr 2023

Einführung	▼
Anspruchsberechtigung	▼
Allgemeine Angaben	▼
Einkünfte	▼
Einkünfte aus nichtselbständiger Arbeit	▼
Sonderausgaben	▼
Außergewöhnliche Belastungen	▼
Verschiedenes	▼
Zusammenfassung	▼
Bestätigung	

Bestätigung

i Formular bestätigen.
Achtung: Sie haben Ihren Vorgang noch nicht übermittelt.

Für die in dem Vorgang gemeldete Situation werden 2 Unterschriften erwartet.

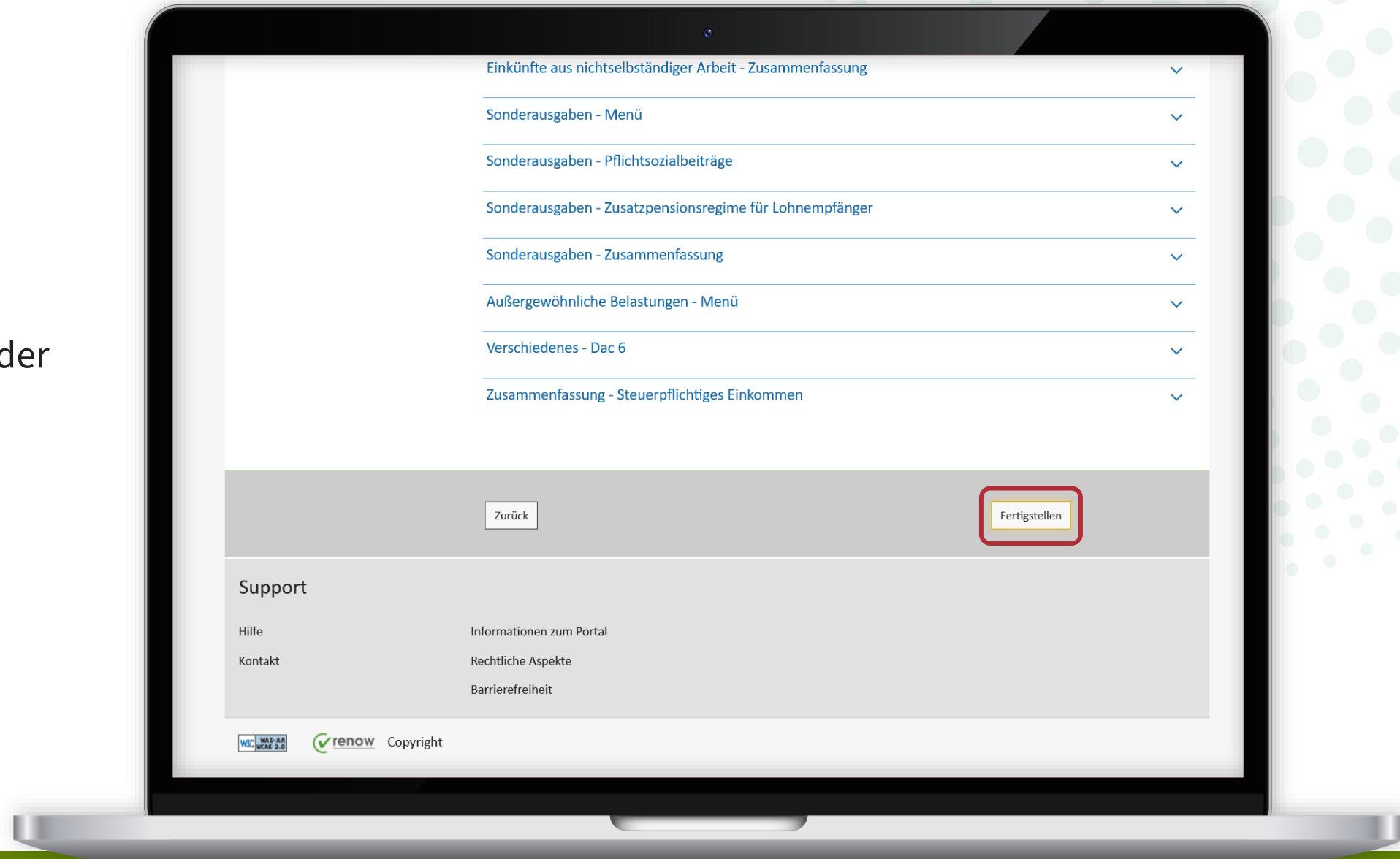
Nächste Schritte :

- Sie müssen der Vorgang in Ihrem Namen mit Ihrem Zertifikat (Smartcard, Token, Handy-App) unterschreiben;
- Ihr Ehepartner muss mit seinem eigenen Zertifikat unterschreiben;
- Stellen Sie die Belegdokumente fertig;
- Wenn alles fertig ist, können Sie den Vorgang an die Behörde weiterleiten.

Wenn Ihr Ehepartner kein eigenes Signaturzertifikat hat, gehen Sie zurück in den Vorgang, um sich als Bevollmächtigter des Ehepartners zu erklären, und es wird ein Vollmachtsvertrag ([Vordruck 101D](#)) benötigt.


Einführung	▼
Anspruchsberechtigung	▼
Allgemeine Angaben - Bevollmächtigter Steuerpflichtiger	▼
Allgemeine Informationen	▼
Allgemeine Angaben - Angaben Steuerpflichtiger	▼
Allgemeine Angaben - Adresse Steuerpflichtiger	▼

Scrollen Sie bis zum Ende der Seite und klicken Sie auf „**Fertigstellen**“, um Ihre Steuererklärung zu unterschreiben.



Schritt 2/4

Ausfüllen des Formulars



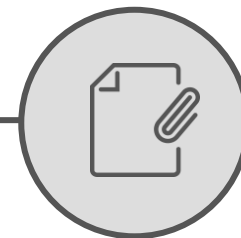
Abgeschlossen

Unterschrift




Noch durchzuführen

Hinzufügen von Anlagen



Übermittlung



Klicken Sie auf „**Die Dokumente unterzeichnen**“.

Bitte beachten Sie, dass Sie **nicht** mit einem eIDAS-Mittel unterschreiben können.



The screenshot displays the eSign application interface. At the top left is the eSign logo. The main header reads 'Die Dokumente anzeigen' and 'Schritt 1/2'. Below the header is a progress bar with two steps: '1. Die Dokumente anzeigen' (highlighted in red) and '2. Die Dokumente unterzeichnen'. A link 'Signatur abbrechen' is located to the right of the progress bar. The main content area shows a document viewer for 'ACD (Vordruck 100): Einkommensteuererklärung des Jahres 2023'. The document content includes the Luxembourg government logo, the year 2023, and a section titled 'Einführung' with a checkbox and text regarding tax declarations. A red box highlights the 'Die Dokumente unterzeichnen >>' button at the bottom of the document viewer. The footer contains links for 'Hilfe', 'Helpdesk', 'Nutzungsbedingungen', and 'Vertrauensrichtlinie (Signature Policy)'.

Wählen Sie Ihr Signaturmittel aus:

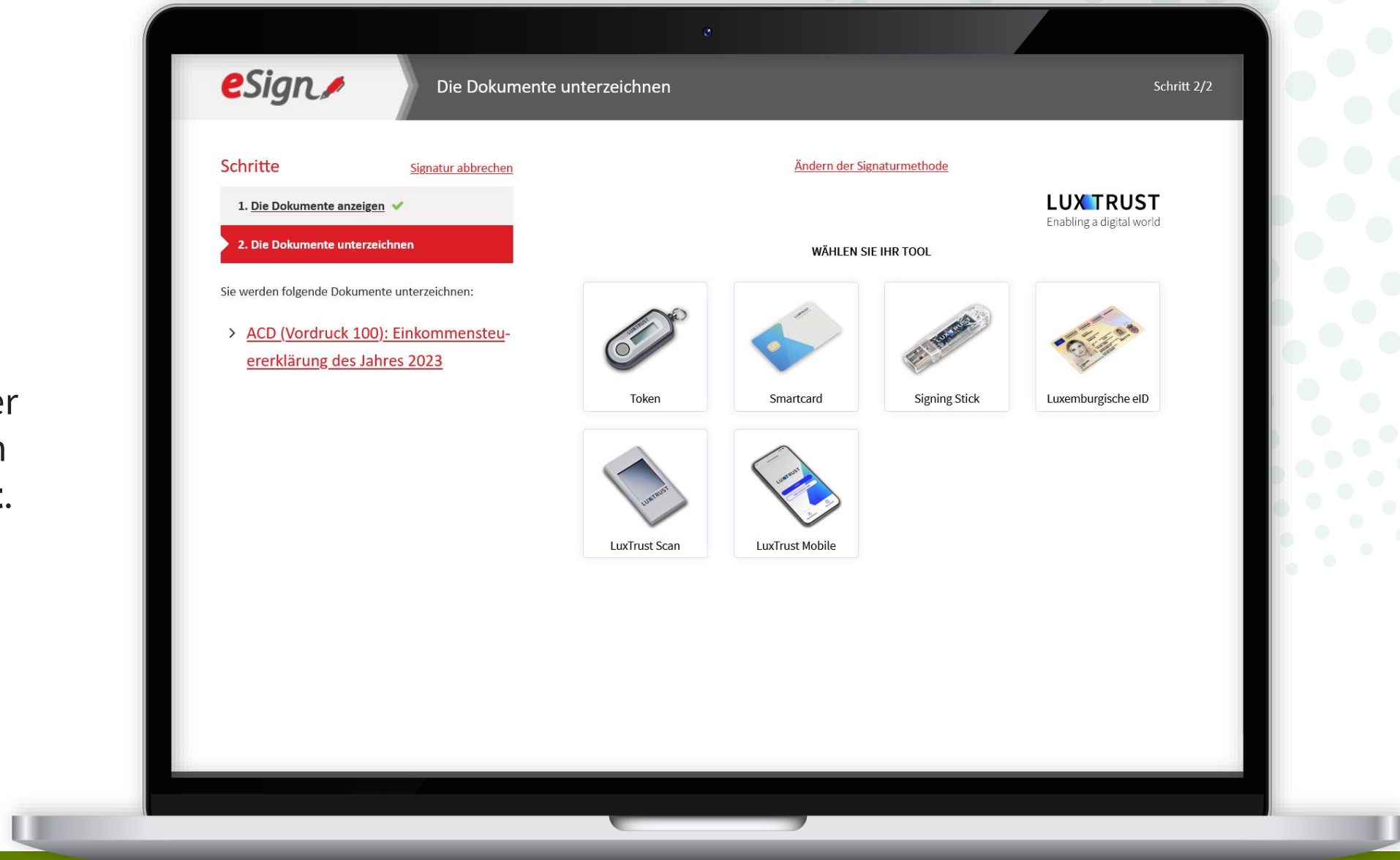
- LuxTrust-Produkt; **oder**
- App GouvID.

The screenshot displays the eSign web interface. At the top left is the eSign logo. The main header reads "Die Dokumente unterzeichnen" and "Schritt 2/2". On the left, a "Schritte" (Steps) section shows two steps: "1. Die Dokumente anzeigen" (checked) and "2. Die Dokumente unterzeichnen" (highlighted in red). A link "Signatur abbrechen" is visible. Below the steps, it states "Sie werden folgende Dokumente unterzeichnen:" followed by a list item: "> [ACD \(Vordruck 100\): Einkommensteuererklärung des Jahres 2023](#)". The main content area is titled "WÄHLEN SIE IHR SIGNATURGERÄT" and contains two options: "LUXTRUST" (with illustrations of a token, card, and signing stick) and "GouvID" (with illustrations of a smartphone and ID card). The footer contains links for "Hilfe", "Helpdesk", "Nutzungsbedingungen", and "Vertrauensrichtlinie (Signature Policy)".

17

LUXTRUST

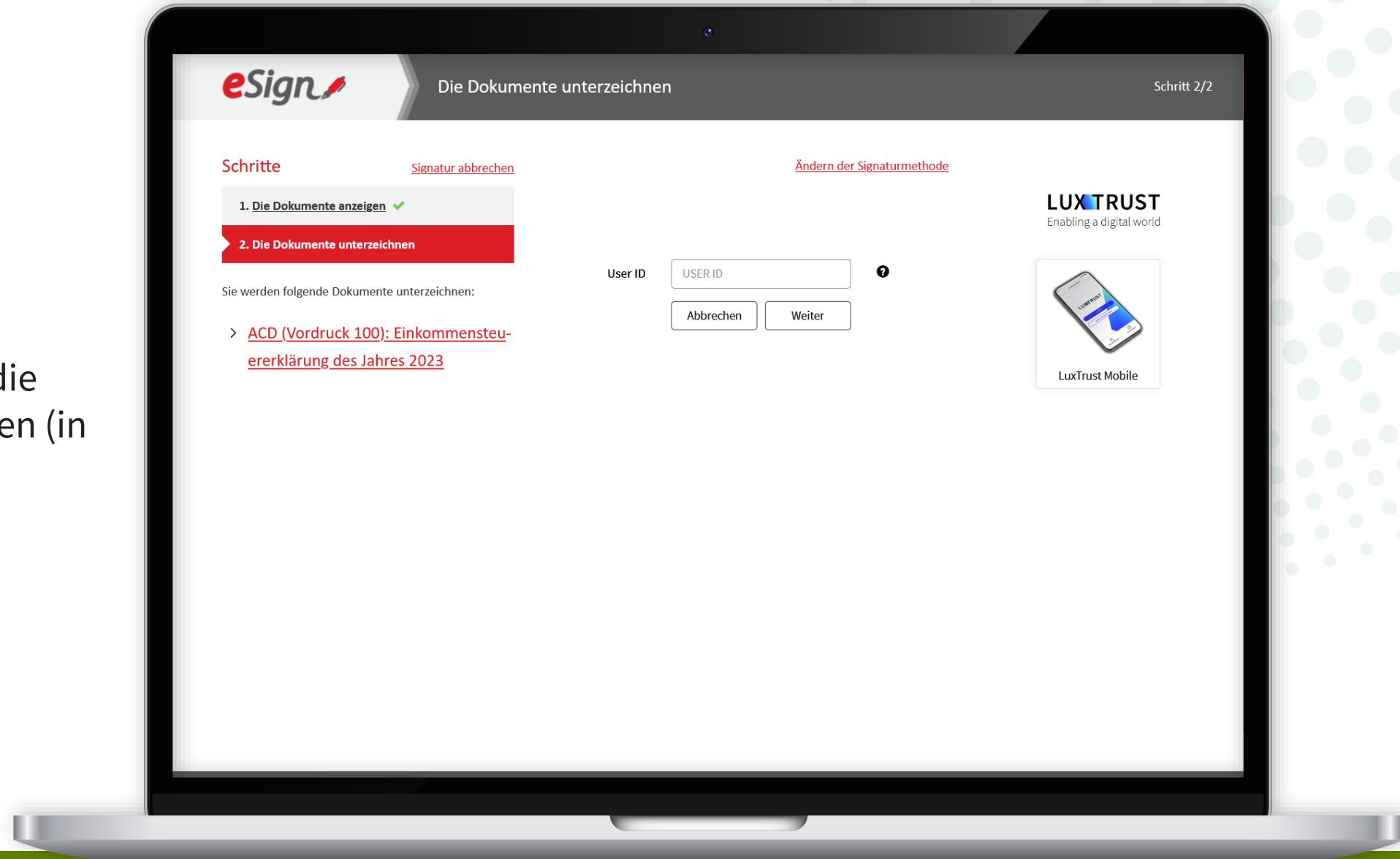
Wählen Sie das Produkt der 1. steuerpflichtigen Person aus, das heißt **Ihr Produkt**.



18

LUXTRUST

Befolgen Sie die Schritte, die **Ihrem Produkt** entsprechen (in diesem Beispiel **LuxTrust Mobile**).



Geben Sie Ihr **Passwort** ein.

The screenshot displays the 'eSign' web interface for document signing. The page title is 'Die Dokumente unterzeichnen' (Step 2/2). The process is divided into two steps: '1. Die Dokumente anzeigen' (completed) and '2. Die Dokumente unterzeichnen' (current step). A list of documents to be signed includes 'ACD (Vordruck 100): Einkommensteuererklärung des Jahres 2023'. The user is identified as 'ALEX GUICHET'. A selected certificate is shown, with instructions to click 'Abbrechen' to choose a different one. A confirmation message states that by continuing, the user agrees to the terms and conditions. The 'LUXTRUST' logo is visible, along with a mobile app icon labeled 'LuxTrust Mobile'. The 'User ID' field contains 'GUAL0000' and the 'Passwort' field contains 'Passwort'. The 'Abbrechen' and 'Weiter' buttons are highlighted with a red box.

eSign Die Dokumente unterzeichnen Schritt 2/2

Schritte [Signatur abbrechen](#) [Ändern der Signaturmethode](#)

1. Die Dokumente anzeigen ✓

2. Die Dokumente unterzeichnen

Sie werden folgende Dokumente unterzeichnen:

- > [ACD \(Vordruck 100\): Einkommensteuererklärung des Jahres 2023](#)

Ausgewählte Zertifikat

ALEX GUICHET

Klicken Sie auf das Feld « Abbrechen » um ein anderes Zertifikat auszuwählen.

Indem Sie den Signaturvorgang fortsetzen, bestätigen Sie, die im ersten Schritt angezeigten Dokumente gelesen und genehmigt zu haben.
Nach der Unterzeichnung kommen Sie automatisch zu MyGuichet zurück, um Ihren Vorgang fortzusetzen.

LUXTRUST
Enabling a digital world

LuxTrust Mobile

User ID: GUAL0000

Passwort: Passwort

Abbrechen Weiter

Öffnen Sie LuxTrust Mobile und bestätigen Sie die Signatur.

eSign Die Dokumente unterzeichnen Schritt 2/2

Schritte [Signatur abbrechen](#) [Ändern der Signaturmethode](#)

1. Die Dokumente anzeigen ✓

2. Die Dokumente unterzeichnen

Sie werden folgende Dokumente unterzeichnen:

- > [ACD \(Vordruck 100\): Einkommensteuererklärung des Jahres 2023](#)

Ausgewählte Zertifikat

ALEX GUICHET

Klicken Sie auf das Feld « Abbrechen » um ein anderes Zertifikat auszuwählen.

Indem Sie den Signaturvorgang fortsetzen, bestätigen Sie, die im ersten Schritt angezeigten Dokumente genehmigt zu haben.
Nach der Unterzeichnung kommen Sie automatisch zu MyGuichet zurück, um Ihren Vorgang fortzusetzen.

Verbindung mit Ihrem LuxTrust Mobile wird hergestellt

LT Eine Benachrichtigung wurde an Ihr LuxTrust Mobile gesendet, bitte bestätigen...

Die aktuelle Transaktion läuft ab in: 4:48

Die Transaktion wird nach der Validierung auf LuxTrust Mobile automatisch verarbeitet. Ist dies nicht der Fall, [klicken Sie hier, um die Transaktion zu validieren](#)

ESIGN

TITEL
ACD (VORDRUCK 100):
EINKOMMENSTEUERE...

Läuft ab am 10.04.24, 09:51

AKZEPTIEREN

ABLEHNEN

Nach der 1. Unterschrift werden Sie automatisch **zu Ihrem privaten Bereich weitergeleitet.**

MyGuichet.lu

MOBILGERÄT KOPPELN

Privater Bereich
Alex Guichet

FR DE EN

Meine Vorgänge Meine Daten Meine Mitteilungen 8

Startseite > Meine Vorgänge > ACD (Vordruck 100): Einkommensteuererklärung des Jahres 2023

ACD (Vordruck 100): Einkommensteuererklärung des Jahres 2023 ✎
2024-A002-F535

Schritt 2/5
Wird vorbereitet
[Schritte anzeigen](#)

LE GOUVERNEMENT
DU GRAND-DUCHÉ DE LUXEMBOURG
Administration des contributions directes

Zuständige Stelle
Administration des contributions directes.
[Die Kontaktdaten anzeigen](#)

Übersicht

Ordner

Mitteilung

Vorgangsverlauf

[Mehr zu diesem Vorgang](#)

Ordner ?

GESAMT: 1 Formular, 0 Anhang, 2 Anlagen Obligatorisch*

Formular

ACD (Vordruck 100): Einkommensteuererklärung des Jahres 2023
Zu unterzeichnen: 1/2
Bearbeitet am 03/04/2024 15:57:38
[Details anzeigen](#) **Unterschreiben** ...

Anlagen

Mandatsvertrag (Vordruck 101 D)*
Mandatsvertrag (Vordruck 101 D)
Anzuhängen **Anhängen**

Klicken Sie auf
„**Unterschreiben**“, um die
2. Signatur zu starten.

MyGuichet.lu

MOBILGERÄT KOPPELN Privater Bereich Alex Guichet FR DE EN

Meine Vorgänge Meine Daten Meine Mitteilungen 8

Startseite > Meine Vorgänge > ACD (Vordruck 100): Einkommensteuererklärung des Jahres 2023

ACD (Vordruck 100): Einkommensteuererklärung des Jahres 2023

2024-A002-F535

Schritt 2/5
Wird vorbereitet
[Schritte anzeigen](#)

LE GOUVERNEMENT DU GRAND-DUCHÉ DE LUXEMBOURG
Administration des contributions directes

Zuständige Stelle
Administration des contributions directes.
[Die Kontaktdaten anzeigen](#)

Übersicht

- Ordner
- Mitteilung
- Vorgangsverlauf

[Mehr zu diesem Vorgang](#)

Ordner ?

GESAMT: 1 Formular, 0 Anhang, 2 Anlagen Obligatorisch*

Formular

ACD (Vordruck 100): Einkommensteuererklärung des Jahres 2023
Zu unterzeichnen : 1/2
Bearbeitet am 03/04/2024 15:57:38
[Details anzeigen](#)

Unterschreiben

Anlagen

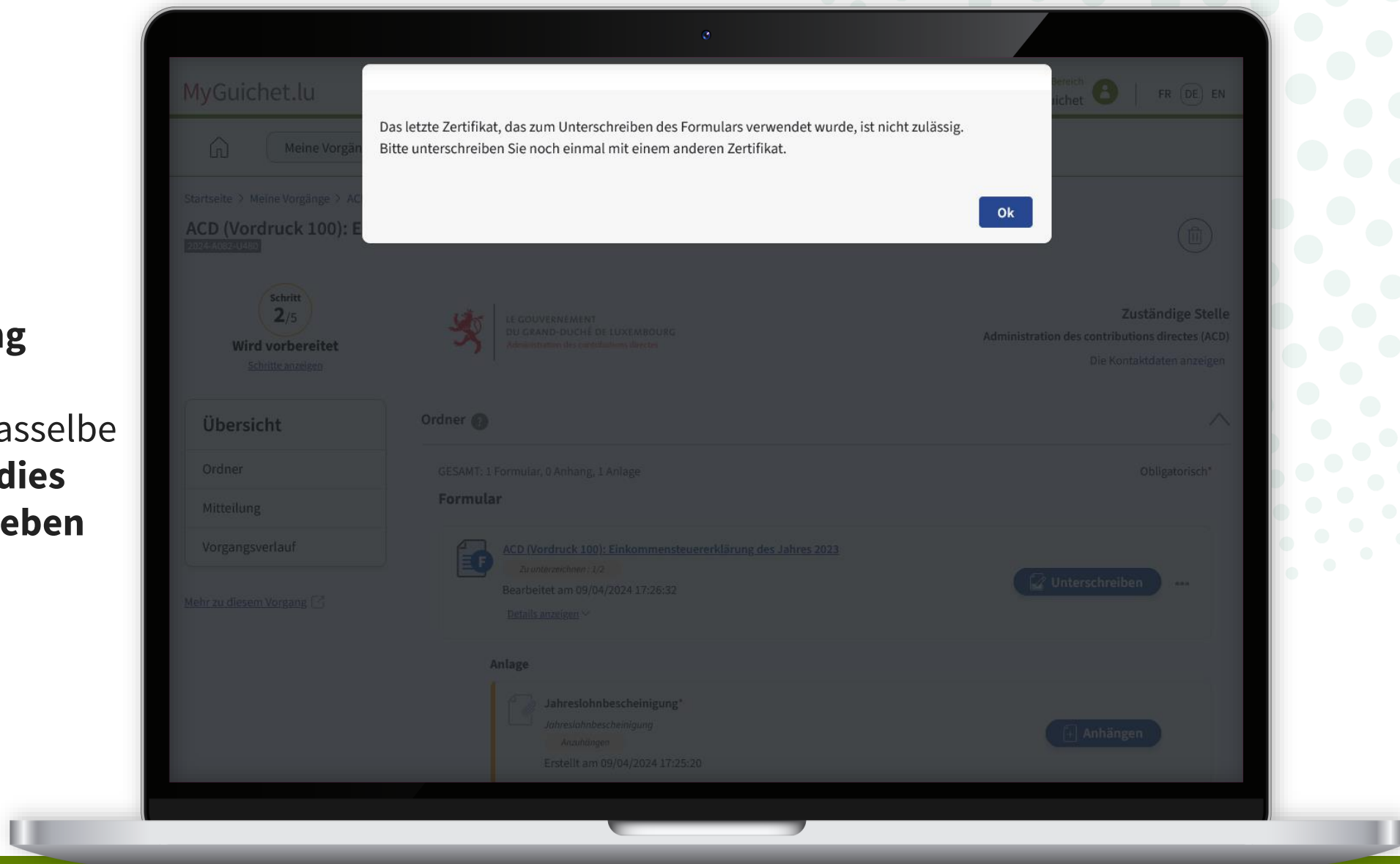
Mandatsvertrag (Vordruck 101 D)*
Mandatsvertrag (Vordruck 101 D)
Anzuhängen **Anhängen**

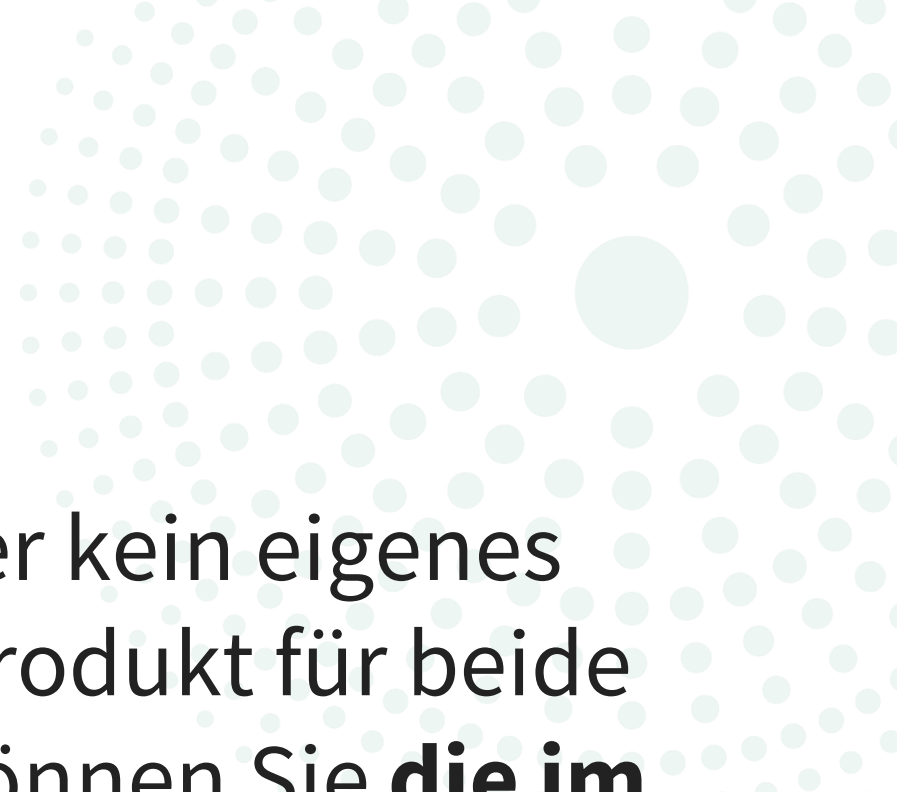
Klicken Sie auf „**Die Dokumente unterzeichnen**“ und befolgen Sie die Signaturschritte, die Ihrem Produkt entsprechen.

The screenshot displays the eSign interface on a laptop. The top navigation bar includes the eSign logo, the title "Die Dokumente anzeigen", and "Schritt 1/2". On the left, a "Schritte" (Steps) sidebar shows two steps: "1. Die Dokumente anzeigen" (highlighted in red) and "2. Die Dokumente unterzeichnen". A "Signatur abbrechen" link is visible. The main content area shows a preview of a document titled "ACD (Vordruck 100): Einkommensteuererklärung des Jahres 2023". The document header includes the Luxembourg government logo and "LE GOUVERNEMENT DU GRAND-DUCHÉ DE LUXEMBOURG Administration des contributions directes 2023". The document body contains an "Einführung" section with a checkbox and text regarding tax declarations. A "Keine Signatur" button is visible below the text. At the bottom of the document preview, a red-bordered button labeled "Die Dokumente unterzeichnen >>" is highlighted. The footer of the interface contains links for "Hilfe", "Helpdesk", "Nutzungsbedingungen", and "Vertrauensrichtlinie (Signature Policy)".



Wenn diese **Fehlermeldung** erscheint, haben Sie zum Unterschreiben zweimal dasselbe Produkt verwendet, **ohne dies zuvor im Formular angegeben zu haben.**





Wenn Ihr Ehe- bzw. Lebenspartner kein eigenes LuxTrust-Produkt hat und Sie Ihr Produkt für beide Signaturen verwenden möchten, können Sie **die im Formular gemachten Angaben nachträglich ändern.**

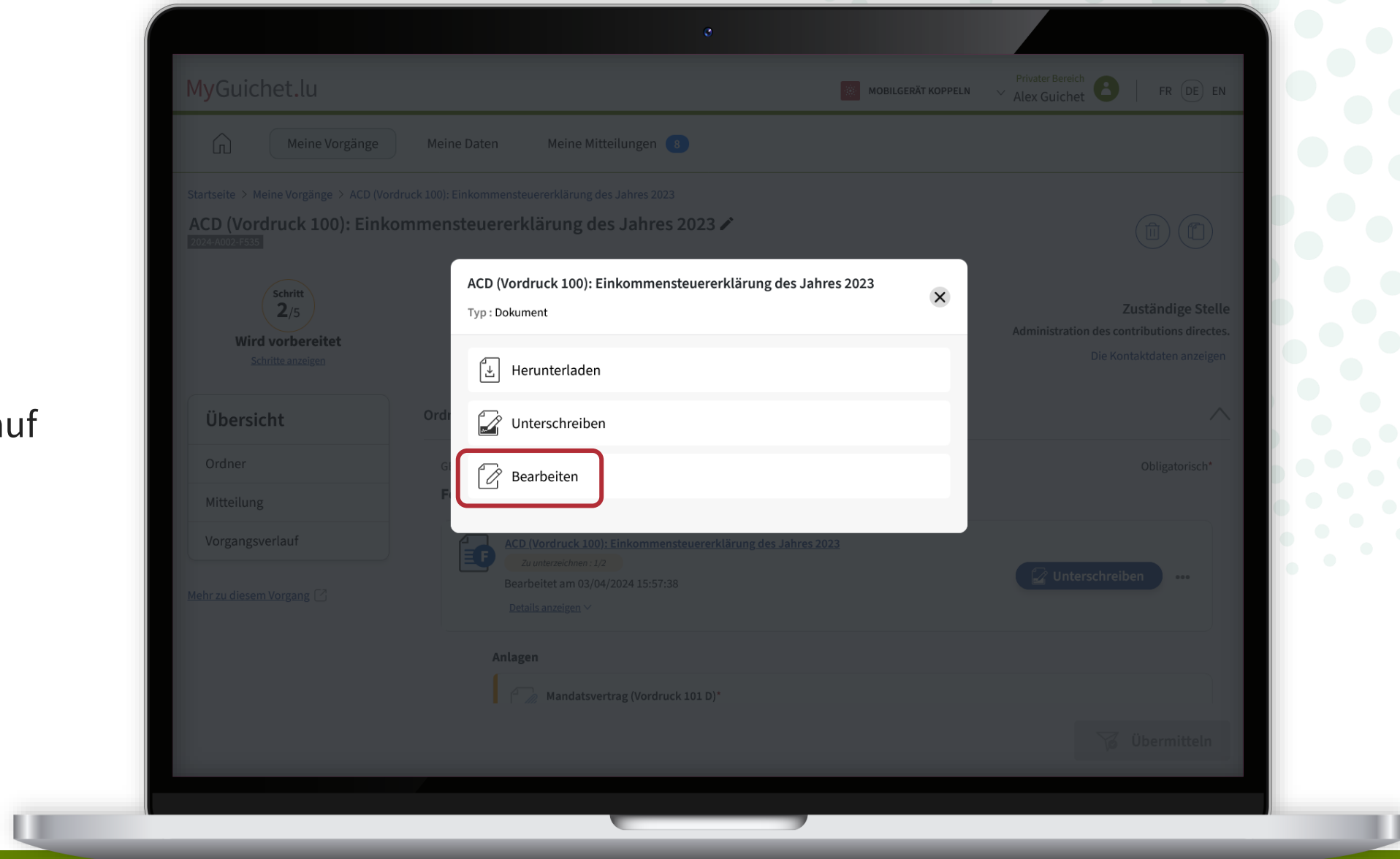


Um dies zu tun, klicken Sie zuerst auf die **3 Punkte**.

The screenshot displays the MyGuichet.lu interface for the 'ACD (Vordruck 100): Einkommensteuererklärung des Jahres 2023' process. The user is logged in as 'Alex Guichet' in the 'Privater Bereich'. The page shows the current step is 'Schritt 2/5' and the status is 'Wird vorbereitet'. A sidebar on the left contains a navigation menu with 'Übersicht', 'Ordner', 'Mitteilung', and 'Vorgangsverlauf'. The main content area shows a list of documents under 'Formular' and 'Anlagen'. The 'Formular' section contains one document: 'ACD (Vordruck 100): Einkommensteuererklärung des Jahres 2023', which is marked as 'Zu unterzeichnen : 1/2' and 'Bearbeitet am 03/04/2024 15:57:38'. It has an 'Unterschreiben' button and a three-dot menu icon. The 'Anlagen' section contains one document: 'Mandatsvertrag (Vordruck 101 D)*', which is marked as 'Anzuhängen' and has an 'Anhängen' button.



Klicken Sie anschließend auf „**Bearbeiten**“.





Öffnen Sie das Akkordeon
„**Allgemeine Angaben**“.

ACD (Vordruck 100): Einkommensteuererklärung für das Jahr 2023

Bestätigung

Einführung ▾

Anspruchsberechtigung ▾

Allgemeine Angaben ▾

Einkünfte ▾

Einkünfte aus nichtselbständiger Arbeit ▾

Sonderausgaben ▾

Außergewöhnliche Belastungen ▾

Verschiedenes ▾

Zusammenfassung ▾

Bestätigung

i Formular bestätigen.
Achtung: Sie haben Ihren Vorgang noch nicht übermittelt.

Für die in dem Vorgang gemeldete Situation werden 2 Unterschriften erwartet.

Nächste Schritte :

- Sie müssen der Vorgang in Ihrem Namen mit Ihrem Zertifikat (Smartcard, Token, Handy-App) unterschreiben;
- Ihr Ehepartner muss mit seinem eigenen Zertifikat unterschreiben;
- Stellen Sie die Belegdokumente fertig;
- Wenn alles fertig ist, können Sie den Vorgang an die Behörde weiterleiten.

Wenn Ihr Ehepartner kein eigenes Signaturzertifikat hat, gehen Sie zurück in den Vorgang, um sich als Bevollmächtigter des Ehepartners zu erklären, und es wird ein Vollmachtsvertrag ([Vordruck 101D](#)) benötigt.

Einführung ▾

Anspruchsberechtigung ▾

Allgemeine Angaben - Bevollmächtigter Steuerpflichtiger ▾

Allgemeine Informationen ▾

Allgemeine Angaben - Angaben Steuerpflichtiger ▾

Allgemeine Angaben - Adresse Steuerpflichtiger ▾



Klicken Sie auf
„**Bevollmächtigter
steuerpflichtiger
Ehepartner/Partner**“.

ACD (Vordruck 100): Einkommensteuererklärung für das Jahr 2023

Bestätigung

i Formular bestätigen.
Achtung: Sie haben Ihren Vorgang noch nicht übermittelt.

Für die in dem Vorgang gemeldete Situation werden 2 Unterschriften erwartet.

Nächste Schritte :

- Sie müssen den Vorgang in Ihrem Namen mit Ihrem Zertifikat (Smartcard, Token, Handy-App) unterschreiben;
- Ihr Ehepartner muss mit seinem eigenen Zertifikat unterschreiben;
- Stellen Sie die Belegdokumente fertig;
- Wenn alles fertig ist, können Sie den Vorgang an die Behörde weiterleiten.

Wenn Ihr Ehepartner kein eigenes Signaturzertifikat hat, gehen Sie zurück in den Vorgang, um sich als Bevollmächtigter des Ehepartners zu erklären, und es wird ein Vollmachtsvertrag ([Vordruck 101D](#)) benötigt.

Einführung

Anspruchsberechtigung

Allgemeine Angaben - Bevollmächtigter Steuerpflichtiger

Allgemeine Informationen

Allgemeine Angaben - Angaben Steuerpflichtiger

Allgemeine Angaben - Adresse Steuerpflichtiger

Einführung

Anspruchsberechtigung

Allgemeine Angaben

Allgemeine Angaben - Bevollmächtigter Steuerpflichtiger

Allgemeine Informationen

Allgemeine Angaben - Angaben Steuerpflichtiger

Allgemeine Angaben - Adresse Steuerpflichtiger

Veranlagungsart

- › Bevollmächtigter steuerpflichtiger Ehepartner/Partner



Ändern Sie die Antwort auf die Frage: „**Hat der steuerpflichtige Ehepartner/Partner einen Bevollmächtigten?**“ in „Ja“.

ACD (Vordruck 100): Einkommensteuererklärung für das Jahr 2023

Allgemeine Angaben - Bevollmächtigter steuerpflichtiger Ehepartner/Partner

Hat der steuerpflichtige Ehepartner/ Partner einen Bevollmächtigten? * Ja Nein G1761

i Der steuerpflichtige Ehepartner/Partner beauftragt eine Person oder einen Dienstleister mit einem gültigen Mandat die Steuererklärung zu unterzeichnen und einzureichen.

Das gültige Mandat muss folgende Elemente enthalten:

- Bezeichnung des steuerpflichtigen Ehepartners/Partners (Mandant);
- Kontaktdaten der Person oder des Dienstleisters (Bevollmächtigter);
- Beschreibung des Mandats: Das Mandat gilt für die Einreichung der Steuererklärung, die Unterschrift und die Einwilligung zur DSGVO im Namen und im Auftrag des steuerpflichtigen Ehepartners/Partners. Der Empfang der Steuerbescheide ist durch dieses Mandat nicht abgedeckt; die Steuerbescheide werden an die aktuelle Adresse des steuerpflichtigen Ehepartners/Partners geschickt. Wenden Sie sich bitte an die zuständige Veranlagungsstelle um ein Mandat für den Empfang von Steuerbescheiden an die Adresse des Bevollmächtigten zu hinterlegen;
- Dauer des Mandats: Das Mandat muss das Steuerjahr angeben, für das die Steuererklärung erstellt wird; es muss daher für jede Einreichung der Steuererklärung eines nachfolgenden Steuerjahres erneuert werden.

Das betreffende Formular '[Mandatsvertrag](#)' kann von der Webseite der Steuerverwaltung heruntergeladen werden.

Navigation:

- Einführung
- Anspruchsberechtigung
- Allgemeine Angaben
- Bevollmächtigter Steuerpflichtiger
- Allgemeine Informationen
- Angaben Steuerpflichtiger
- Adresse Steuerpflichtiger
- Veranlagungsart
- Bevollmächtigter steuerpflichtiger Ehepartner/Partner**
- Angaben steuerpflichtiger Ehepartner/ Partner
- Adresse steuerpflichtiger Ehepartner/ Partner
- Bankverbindung
- Kinder
- Kinder im Haushalt
- Einkünfte
- Einkünfte aus nichtselbständiger Arbeit
- Sonderausgaben
- Außergewöhnliche Belastungen
- Verschiedenes
- Zusammenfassung



Scrollen Sie bis zum Ende der Seite und klicken Sie auf „**Weiter**“, um zum nächsten Schritt des Formulars zu gelangen.

Allgemeine Informationen

- Angaben Steuerpflichtiger
- Adresse Steuerpflichtiger
- Bevollmächtigter steuerpflichtiger Ehepartner/Partner**
- Angaben steuerpflichtiger Ehepartner/ Partner
- Adresse steuerpflichtiger Ehepartner/ Partner
- Bankverbindung
- Kinder
- Bevollmächtigter steuerpflichtiger Ehepartner/Partner - Detail

Einkünfte ▾

Einkünfte aus nichtselbständiger Arbeit ▾

Sonderausgaben ▾

Außergewöhnliche Belastungen ▾

Verschiedenes ▾

Zusammenfassung ▾

Mandat die Steuererklärung zu unterzeichnen und einzureichen.

Das gültige Mandat muss folgende Elemente enthalten:

- Bezeichnung des steuerpflichtigen Ehepartners/Partners (Mandant);
- Kontaktdaten der Person oder des Dienstleisters (Bevollmächtigter);
- Beschreibung des Mandats: Das Mandat gilt für die Einreichung der Steuererklärung, die Unterschrift und die Einwilligung zur DSGVO im Namen und im Auftrag des steuerpflichtigen Ehepartners/Partners. Der Empfang der Steuerbescheide ist durch dieses Mandat nicht abgedeckt; die Steuerbescheide werden an die aktuelle Adresse des steuerpflichtigen Ehepartners/Partners geschickt. Wenden Sie sich bitte an die zuständige Veranlagungsstelle um ein Mandat für den Empfang von Steuerbescheiden an die Adresse des Bevollmächtigten zu hinterlegen;
- Dauer des Mandats: Das Mandat muss das Steuerjahr angeben, für das die Steuererklärung erstellt wird; es muss daher für jede Einreichung der Steuererklärung eines nachfolgenden Steuerjahres erneuert werden.

Das betreffende Formular '[Mandatsvertrag](#)' kann von der Webseite der Steuerverwaltung heruntergeladen werden.

Zurück Speichern Speichern und beenden **Weiter** Fertigstellen

Support

Hilfe Informationen zum Portal

Kontakt Rechtliche Aspekte



Gehen Sie zur Seite „**Allgemeine Angaben - Bevollmächtigter steuerpflichtiger Ehepartner/Partner - Detail**“.

ACD (Vordruck 100): Einkommensteuererklärung für das Jahr 2023

- Einführung
- Anspruchsberechtigung
- Allgemeine Angaben
- Bevollmächtigter Steuerpflichtiger
- Allgemeine Informationen
- Angaben Steuerpflichtiger
- Adresse Steuerpflichtiger
- Bevollmächtigter steuerpflichtiger Ehepartner/Partner
- Angaben steuerpflichtiger Ehepartner/Partner
- Adresse steuerpflichtiger Ehepartner/Partner
- Bankverbindung
- Kinder
- Bevollmächtigter steuerpflichtiger Ehepartner/Partner - Detail
- Einkünfte
- Einkünfte aus nichtselbständiger Arbeit
- Sonderausgaben
- Außergewöhnliche Belastungen
- Verschiedenes
- Zusammenfassung

Allgemeine Angaben - Bevollmächtigter steuerpflichtiger Ehepartner/Partner - Detail



Der steuerpflichtige Ehepartner/Partner beauftragt eine Person oder einen Dienstleister mit einem gültigen Mandat die Steuererklärung zu unterzeichnen und einzureichen.

Das gültige Mandat muss folgende Elemente enthalten:

- Bezeichnung des steuerpflichtigen Ehepartners/Partners (Mandant);
 - Kontaktdaten der Person oder des Dienstleisters (Bevollmächtigter);
 - Beschreibung des Mandats: Das Mandat gilt für die Einreichung der Steuererklärung, die Unterschrift und die Einwilligung zur DSGVO im Namen und im Auftrag des steuerpflichtigen Ehepartners/Partners. Der Empfang der Steuerbescheide ist durch dieses Mandat nicht abgedeckt; die Steuerbescheide werden an die aktuelle Adresse des steuerpflichtigen Ehepartners/Partners geschickt. Wenden Sie sich bitte an die zuständige Veranlagungsstelle um ein Mandat für den Empfang von Steuerbescheiden an die Adresse des Bevollmächtigten zu hinterlegen;
 - Dauer des Mandats: Das Mandat muss das Steuerjahr angeben, für das die Steuererklärung erstellt wird; es muss daher für jede Einreichung der Steuererklärung eines nachfolgenden Steuerjahres erneuert werden.
- Das betreffende Formular '[Mandatsvertrag](#)' kann von der Webseite der Steuerverwaltung heruntergeladen werden.

Ist der Steuerpflichtige der Bevollmächtigte des steuerpflichtigen Ehepartners/Partners? *

Ja Nein

G1850

Ist der Bevollmächtigte eine natürliche oder eine juristische Person? *

Natürliche Person

Juristische Person

G1771



Ändern Sie die Antwort auf die Frage: „**Ist der Steuerpflichtige der Bevollmächtigte des steuerpflichtigen Ehepartners/Partners?**“ in „Ja“.

ACD (Vordruck 100): Einkommensteuererklärung für das Jahr 2023

- Einführung
- Anspruchsberechtigung
- Allgemeine Angaben
- Bevollmächtigter Steuerpflichtiger
- Allgemeine Informationen
- Angaben Steuerpflichtiger
- Adresse Steuerpflichtiger
- Bevollmächtigter steuerpflichtiger Ehepartner/Partner
- Angaben steuerpflichtiger Ehepartner/Partner
- Adresse steuerpflichtiger Ehepartner/Partner
- Bankverbindung
- Kinder
- **Bevollmächtigter steuerpflichtiger Ehepartner/Partner - Detail**
- Einkünfte
- Einkünfte aus nichtselbständiger Arbeit
- Sonderausgaben
- Außergewöhnliche Belastungen
- Verschiedenes
- Zusammenfassung

Allgemeine Angaben - Bevollmächtigter steuerpflichtiger Ehepartner/Partner - Detail



Der steuerpflichtige Ehepartner/Partner beauftragt eine Person oder einen Dienstleister mit einem gültigen Mandat die Steuererklärung zu unterzeichnen und einzureichen.

Das gültige Mandat muss folgende Elemente enthalten:

- Bezeichnung des steuerpflichtigen Ehepartners/Partners (Mandant);
 - Kontaktdaten der Person oder des Dienstleisters (Bevollmächtigter);
 - Beschreibung des Mandats: Das Mandat gilt für die Einreichung der Steuererklärung, die Unterschrift und die Einwilligung zur DSGVO im Namen und im Auftrag des steuerpflichtigen Ehepartners/Partners. Der Empfang der Steuerbescheide ist durch dieses Mandat nicht abgedeckt; die Steuerbescheide werden an die aktuelle Adresse des steuerpflichtigen Ehepartners/Partners geschickt. Wenden Sie sich bitte an die zuständige Veranlagungsstelle um ein Mandat für den Empfang von Steuerbescheiden an die Adresse des Bevollmächtigten zu hinterlegen;
 - Dauer des Mandats: Das Mandat muss das Steuerjahr angeben, für das die Steuererklärung erstellt wird; es muss daher für jede Einreichung der Steuererklärung eines nachfolgenden Steuerjahres erneuert werden.
- Das betreffende Formular '[Mandatsvertrag](#)' kann von der Webseite der Steuerverwaltung heruntergeladen werden.

Ist der Steuerpflichtige der Bevollmächtigte des steuerpflichtigen Ehepartners/Partners? *



Ja



Nein



G1850



Laden Sie den **Mandatsvertrag** herunter, um ihn Ihrer Erklärung als Anlage hinzuzufügen.

ACD (Vordruck 100): Einkommensteuererklärung für das Jahr 2023


Allgemeine Angaben - Bevollmächtigter steuerpflichtiger Ehepartner/Partner - Detail

i Der steuerpflichtige Ehepartner/Partner beauftragt eine Person oder einen Dienstleister mit einem gültigen Mandat die Steuererklärung zu unterzeichnen und einzureichen.

Das gültige Mandat muss folgende Elemente enthalten:

- Bezeichnung des steuerpflichtigen Ehepartners/Partners (Mandant);
- Kontaktdaten der Person oder des Dienstleisters (Bevollmächtigter);
- Beschreibung des Mandats: Das Mandat gilt für die Einreichung der Steuererklärung, die Unterschrift und die Einwilligung zur DSGVO im Namen und im Auftrag des steuerpflichtigen Ehepartners/Partners. Der Empfang der Steuerbescheide ist durch dieses Mandat nicht abgedeckt; die Steuerbescheide werden an die aktuelle Adresse des steuerpflichtigen Ehepartners/Partners geschickt. Wenden Sie sich bitte an die zuständige Veranlagungsstelle um ein Mandat für den Empfang von Steuerbescheiden an die Adresse des Bevollmächtigten zu hinterlegen;
- Dauer des Mandats: Das Mandat muss das Steuerjahr angeben, für das die Steuererklärung erstellt wird; es muss daher für jede Einreichung der Steuererklärung eines nachfolgenden Steuerjahres erneuert werden.

Das betreffende Formula [Mandatsvertrag](#) kann von der Webseite der Steuerverwaltung heruntergeladen werden.

Ist der Steuerpflichtige der Bevollmächtigte des steuerpflichtigen Ehepartners/Partners? * Ja Nein  G1850



Scrollen Sie bis zum Ende der Seite und klicken Sie auf „**Fertigstellen**“, um den Signaturvorgang erneut zu beginnen.

The screenshot shows a web interface for tax administration. On the left is a navigation menu with categories like 'Einführung', 'Anspruchsberechtigung', 'Allgemeine Angaben', 'Bevollmächtigter Steuerpflichtiger', 'Allgemeine Informationen', 'Angaben Steuerpflichtiger', 'Adresse Steuerpflichtiger', 'Bevollmächtigter steuerpflichtiger Ehepartner/Partner', 'Angaben steuerpflichtiger Ehepartner/Partner', 'Adresse steuerpflichtiger Ehepartner/Partner', 'Bankverbindung', 'Kinder', 'Kinder im Haushalt', 'Bevollmächtigter steuerpflichtiger Ehepartner/Partner - Detail', 'Einkünfte', 'Sonderausgaben', 'Außergewöhnliche Belastungen', 'Verschiedenes', and 'Zusammenfassung'. The 'Bevollmächtigter steuerpflichtiger Ehepartner/Partner - Detail' section is selected.

The main content area displays an information box with a blue header and an 'i' icon. The text reads: 'Der steuerpflichtige Ehepartner/Partner beauftragt eine Person oder einen Dienstleister mit einem gültigen Mandat die Steuererklärung zu unterzeichnen und einzureichen. Das gültige Mandat muss folgende Elemente enthalten: - Bezeichnung des steuerpflichtigen Ehepartners/Partners (Mandat); - Kontaktdaten der Person oder des Dienstleisters (Bevollmächtigter); - Beschreibung des Mandats: Das Mandat gilt für die Einreichung der Steuererklärung, die Unterschrift und die Einwilligung zur DSGVO im Namen und im Auftrag des steuerpflichtigen Ehepartners/Partners. Der Empfang der Steuerbescheide ist durch dieses Mandat nicht abgedeckt; die Steuerbescheide werden an die aktuelle Adresse des steuerpflichtigen Ehepartners/Partners geschickt. Wenden Sie sich bitte an die zuständige Veranlagungsstelle um ein Mandat für den Empfang von Steuerbescheiden an die Adresse des Bevollmächtigten zu hinterlegen; - Dauer des Mandats: Das Mandat muss das Steuerjahr angeben, für das die Steuererklärung erstellt wird; es muss daher für jede Einreichung der Steuererklärung eines nachfolgenden Steuerjahres erneuert werden. Das betreffende Formular 'Mandatsvertrag' kann von der Webseite der Steuerverwaltung heruntergeladen werden.'

Below the information box is a confirmation question: 'Ist der Steuerpflichtige der Bevollmächtigte des steuerpflichtigen Ehepartners/Partners? *'. It has two radio buttons: 'Ja' (selected) and 'Nein'. To the right of the question is a document icon and the text 'G1850'.

At the bottom of the form are five buttons: 'Zurück', 'Speichern', 'Speichern und beenden', 'Weiter', and 'Fertigstellen'. The 'Fertigstellen' button is highlighted with a red border.



Klicken Sie auf „**Die Dokumente unterzeichnen**“.

Die elektronische Signatur, die **vor der Änderung der Angaben im Formular geleistet wurde**, wird nicht übernommen.





Befolgen Sie die **Signaturschritte, die Ihrem Produkt entsprechen.**

The screenshot shows the eSign web interface. At the top left is the eSign logo. The main header reads "Die Dokumente unterzeichnen" and "Schritt 2/2".

Schritte [Signatur abbrechen](#)

- 1. Die Dokumente anzeigen ✓
- 2. Die Dokumente unterzeichnen

Sie werden folgende Dokumente unterzeichnen:

- > [ACD \(Vordruck 100\): Einkommensteuererklärung des Jahres 2023](#)

Sie müssen ein Gerät auswählen, um die Signatur auszuführen.

WÄHLEN SIE IHR SIGNATURGERÄT

LUXTRUST®

Signatur mithilfe eines LuxTrust-Produktes (Token, Karte, Signing Stick, Luxtrust Mobile) oder Personalausweises

GouvID

Signatur mithilfe eines Handy und der GouvID Software



Klicken Sie auf
„**Unterschreiben**“, um die
2. Signatur zu starten.

The screenshot displays the MyGuichet.lu portal for a tax declaration. At the top, the user is identified as 'Alex Guichet' in the 'Privater Bereich'. The main navigation bar shows 'Meine Vorgänge', 'Meine Daten', and 'Meine Mitteilungen' (with 8 notifications). The current page title is 'ACD (Vordruck 100): Einkommensteuererklärung des Jahres 2023'. A progress indicator shows 'Schritt 2/5' with the status 'Wird vorbereitet'. A sidebar on the left lists 'Übersicht', 'Ordner', 'Mitteilung', and 'Vorgangsverlauf'. The main content area shows a list of documents under 'Ordner' and 'Formular'. The 'Formular' section contains one document: 'ACD (Vordruck 100): Einkommensteuererklärung des Jahres 2023', which is 'Zu unterzeichnen : 2/2' and was created on 03/04/2024 at 15:43:20. A blue button labeled 'Unterschreiben' is highlighted with a red box. Below this, the 'Anlagen' section lists 'Mandatsvertrag (Vordruck 101 D)*'. At the bottom right, there is an 'Übermitteln' button.



Klicken Sie auf „**Die Dokumente unterzeichnen**“ und befolgen Sie die Signaturschritte, die Ihrem Produkt entsprechen.

The screenshot displays the eSign application interface. At the top left is the eSign logo. The page title is 'Die Dokumente anzeigen' and the step indicator shows 'Schritt 1/2'. On the left, a 'Schritte' sidebar contains two items: '1. Die Dokumente anzeigen' (highlighted in red) and '2. Die Dokumente unterzeichnen'. A link 'Signatur abbrechen' is visible. The main content area shows a document viewer with a PDF document. The document header includes the Luxembourg government logo and 'LE GOUVERNEMENT DU GRAND-DUCHÉ DE LUXEMBOURG Administration des contributions directes 2023'. The document title is 'ACD (Vordruck 100): Einkommensteuererklärung des Jahres 2023'. A red box highlights the 'Die Dokumente unterzeichnen >>' button at the bottom of the document viewer. The footer contains links for 'Hilfe', 'Helpdesk', 'Nutzungsbedingungen', and 'Vertrauensrichtlinie (Signature Policy)'.



Nach der 2. Unterschrift werden Sie automatisch **zu Ihrem privaten Bereich weitergeleitet.**

Der **Signaturvorgang mit 2 Unterschriften** ist nun abgeschlossen.

The screenshot displays the MyGuichet.lu portal for a user named Alex Guichet. The page title is 'ACD (Vordruck 100): Einkommensteuererklärung des Jahres 2023'. A progress indicator shows 'Schritt 3/5' with the status 'Wird vorbereitet'. The sidebar on the left contains a menu with 'Übersicht', 'Ordner', 'Mitteilung', and 'Vorgangsverlauf'. The main content area shows a list of documents under 'Formular', including the current tax declaration, and a section for 'Anlagen' with a document titled 'Mandatsvertrag (Vordruck 101 D)*'. A 'Übermitteln' button is visible at the bottom right.



Der **Mandatsvertrag** wird automatisch zur Liste der erforderlichen Anlagen hinzugefügt

Übersicht

- Ordner
- Mitteilung
- Vorgangsverlauf

[Mehr zu diesem Vorgang](#)

Ordner ?

GESAMT: 1 Formular, 0 Anhang, 2 Anlagen Obligatorisch*

Formular

ACD (Vordruck 100): Einkommensteuererklärung des Jahres 2023
Übermittelbar
Bearbeitet am 05/04/2024 14:58:40
[Details anzeigen](#) [Bearbeiten](#) ...

Anlagen

Mandatsvertrag (Vordruck 101 D)*
Mandatsvertrag (Vordruck 101 D)
Anzuhängen
Erstellt am 05/04/2024 14:54:18 [Anhängen](#)

Jahreslohnbescheinigung*
Jahreslohnbescheinigung
Anzuhängen
Erstellt am 05/04/2024 14:54:18 [Anhängen](#)

[Eine Anlage hinzufügen](#) oder Dokumente per Drag-and-Drop einsetzen.

Mitteilung ▼

[Übermitteln](#)

Schritt 3/4

Ausfüllen des Formulars



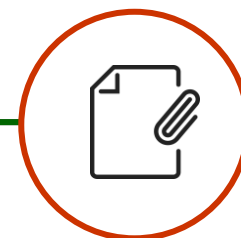
Abgeschlossen ✓

Unterschrift



Abgeschlossen ✓

Hinzufügen von Anlagen



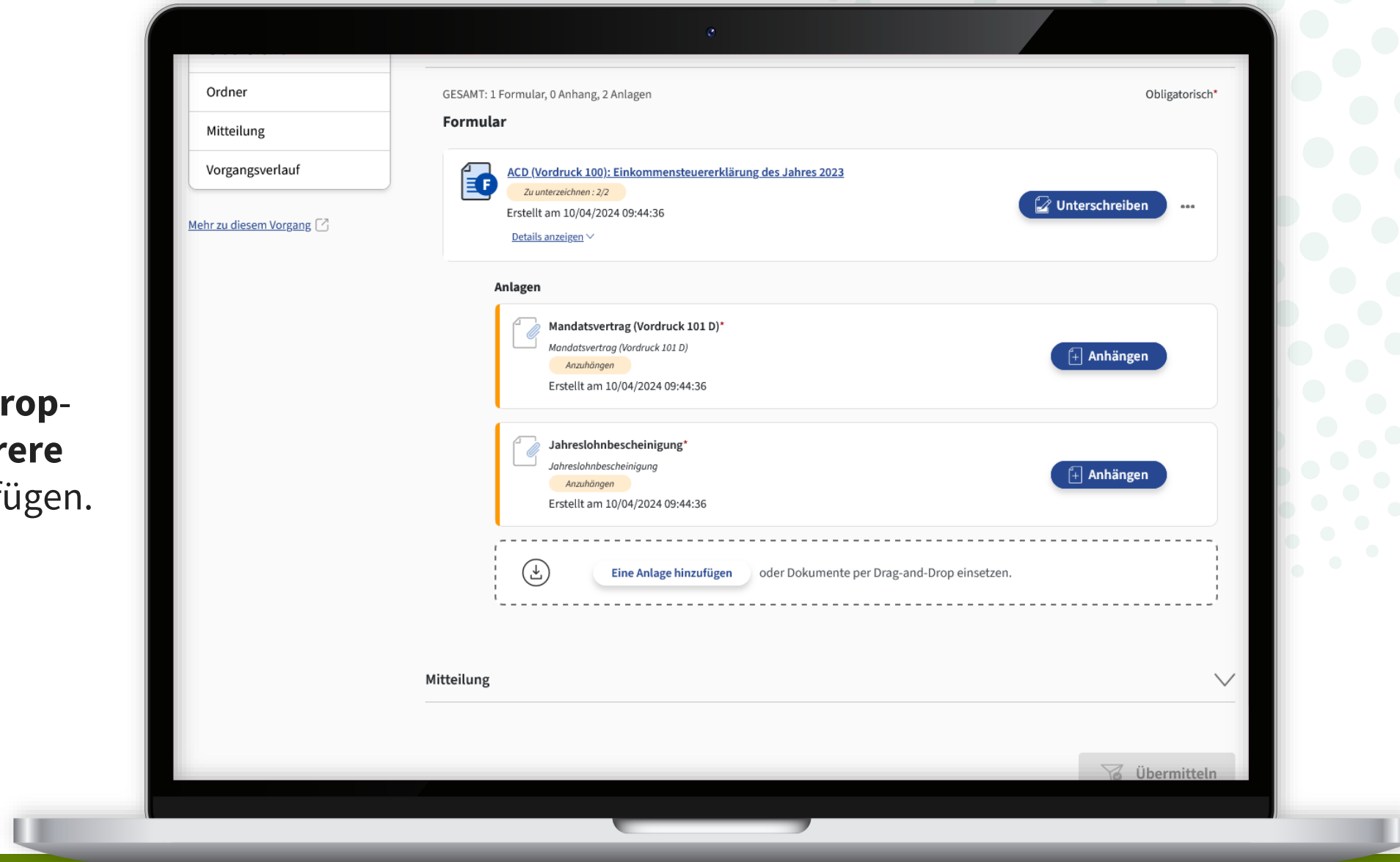
Noch durchzuführen

Übermittlung

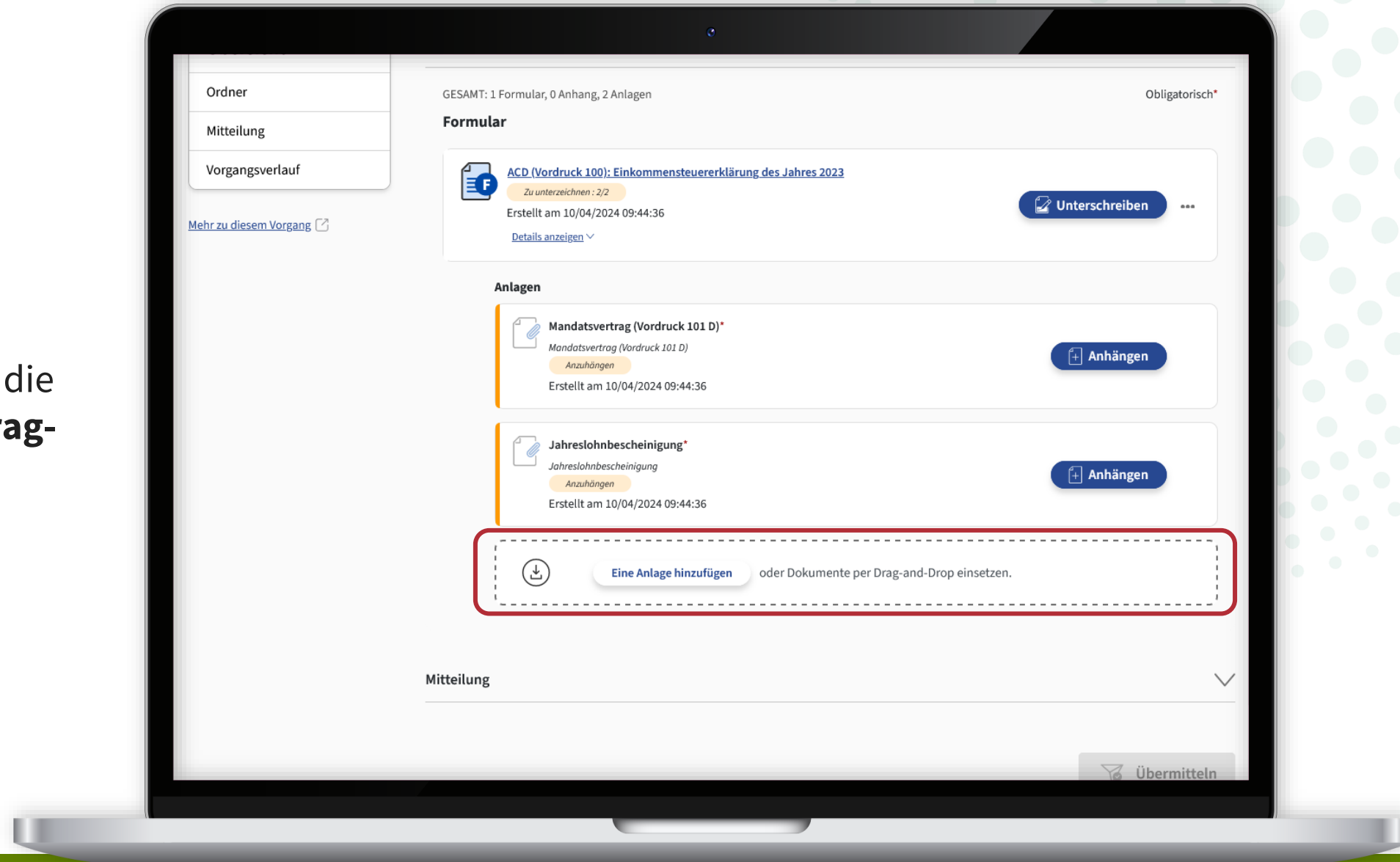




Mit der neuen **Drag-and-drop**-Funktion können Sie **mehrere Anlagen** auf einmal hinzufügen.

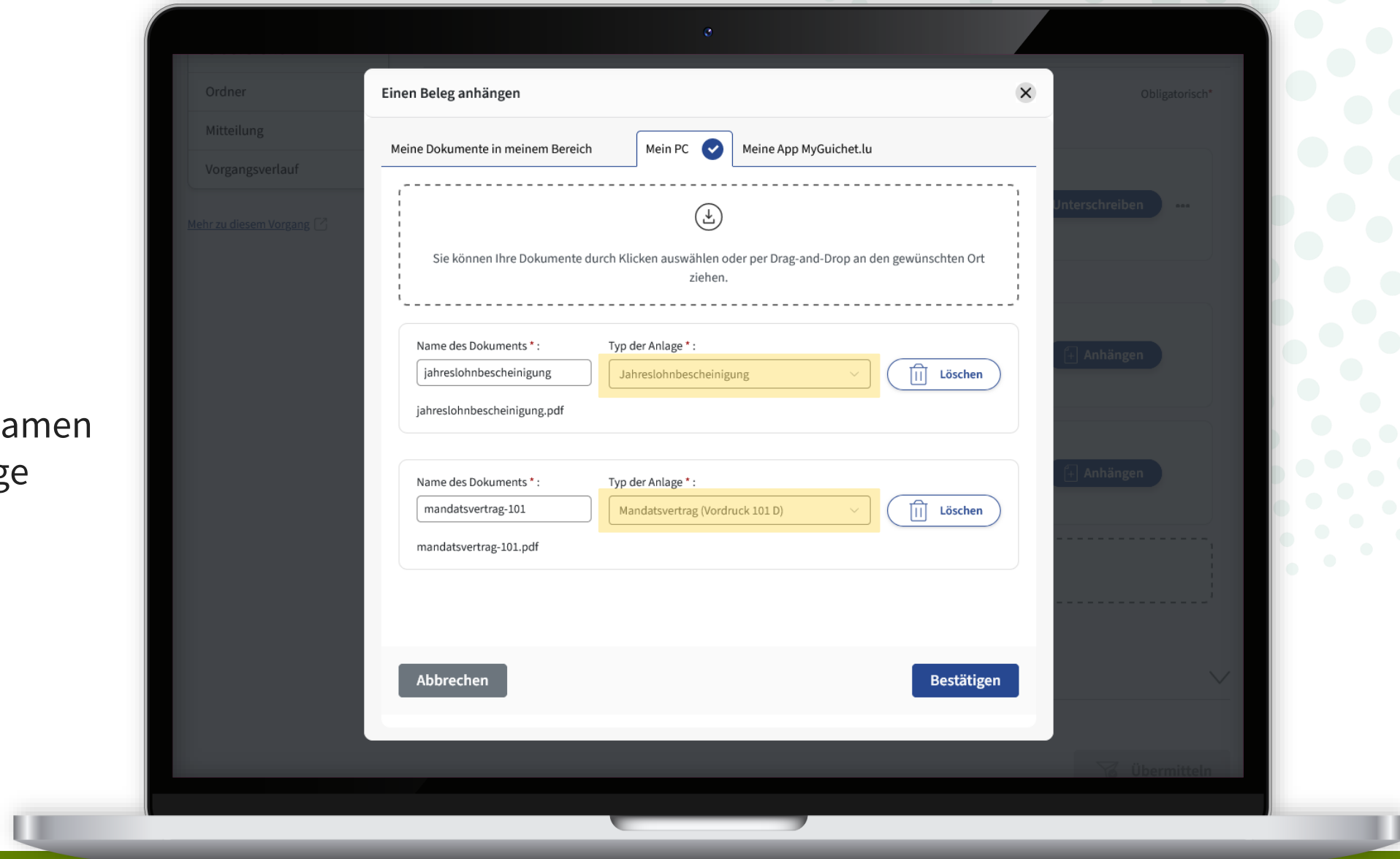


Um dies zu tun, ziehen Sie die Dokumente einfach per **Drag-and-drop** in das dafür vorgesehene Feld.

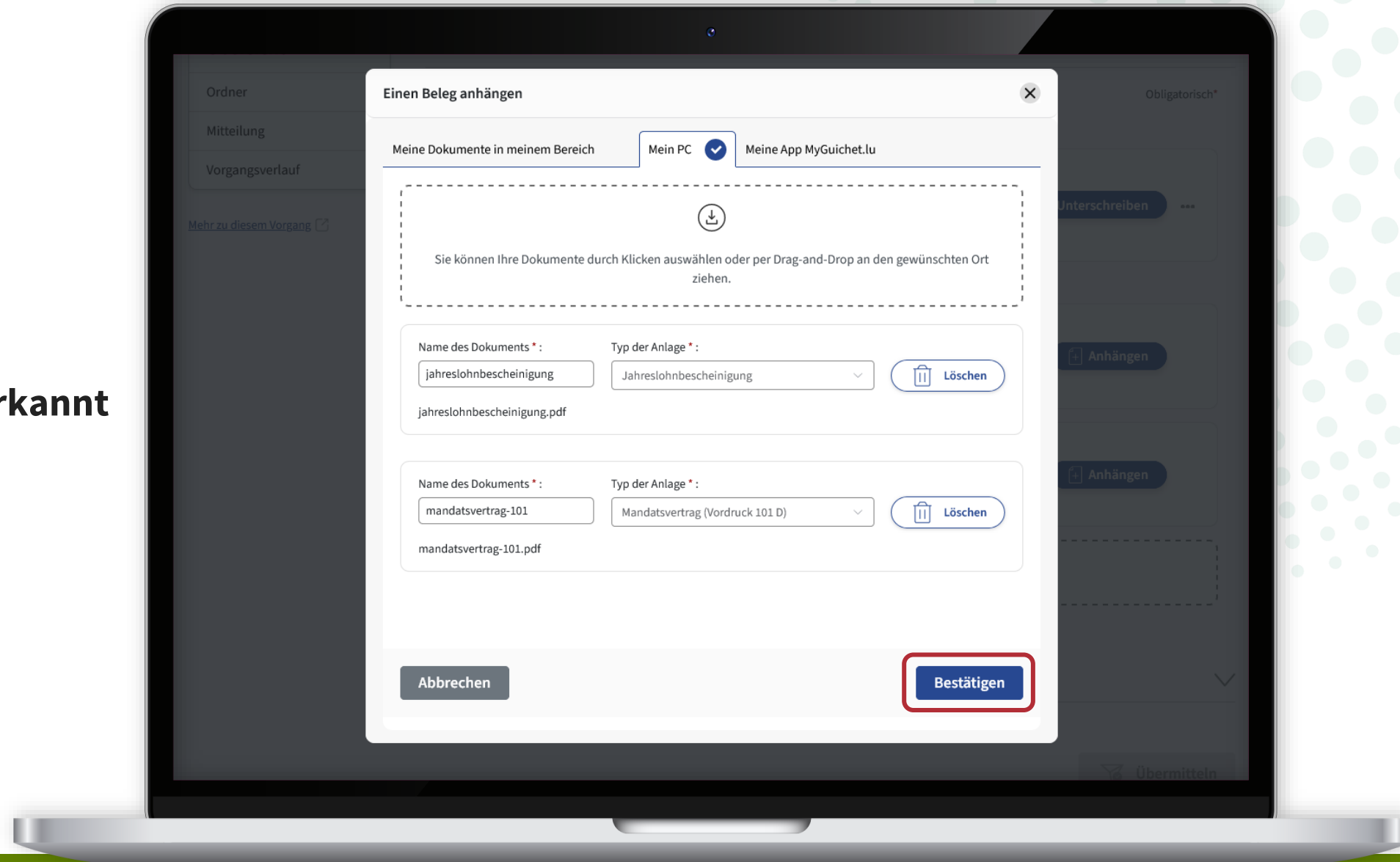




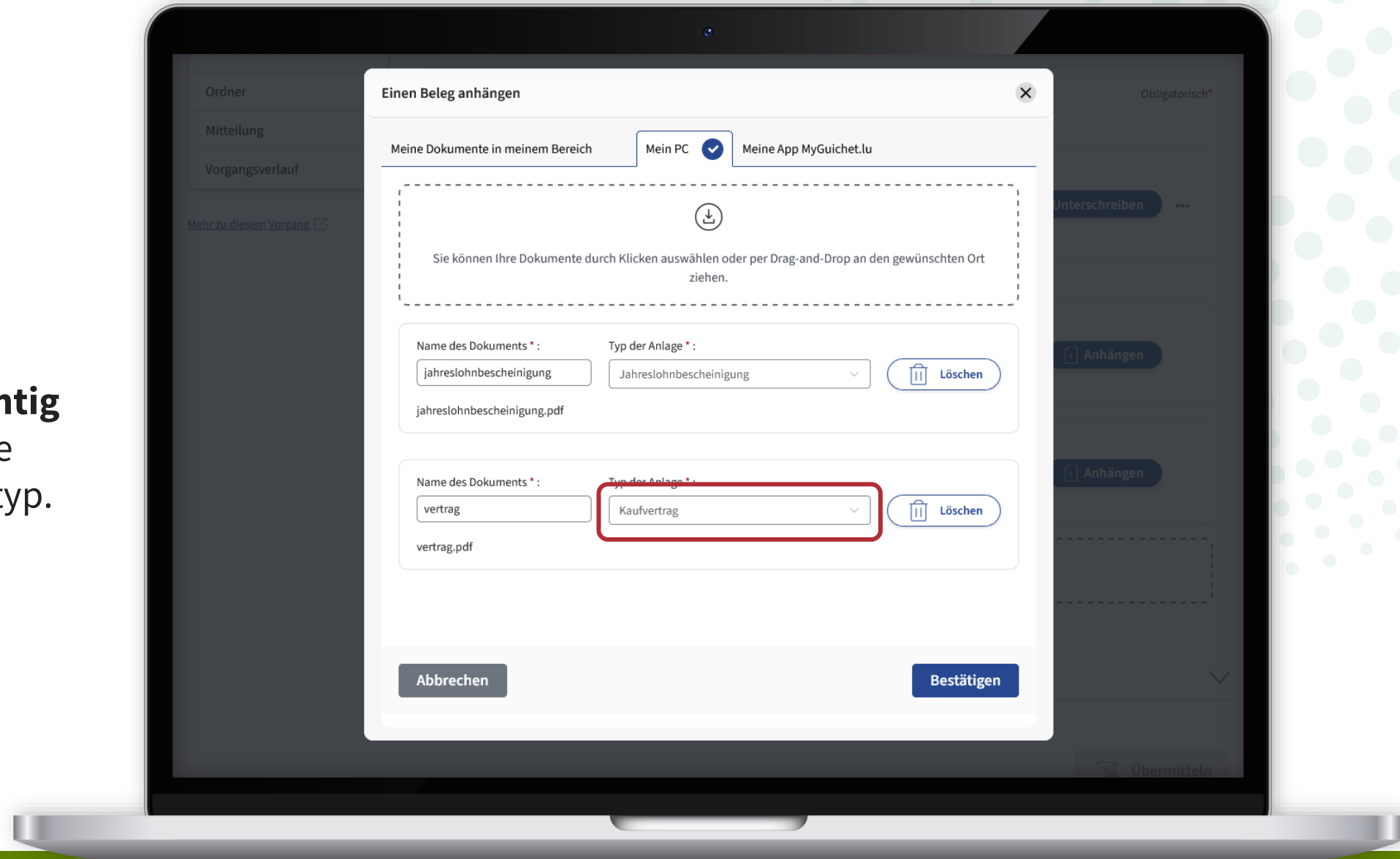
Wenn das hochgeladene Dokument den richtigen Namen hat, wird der Typ der Anlage **automatisch erkannt**.



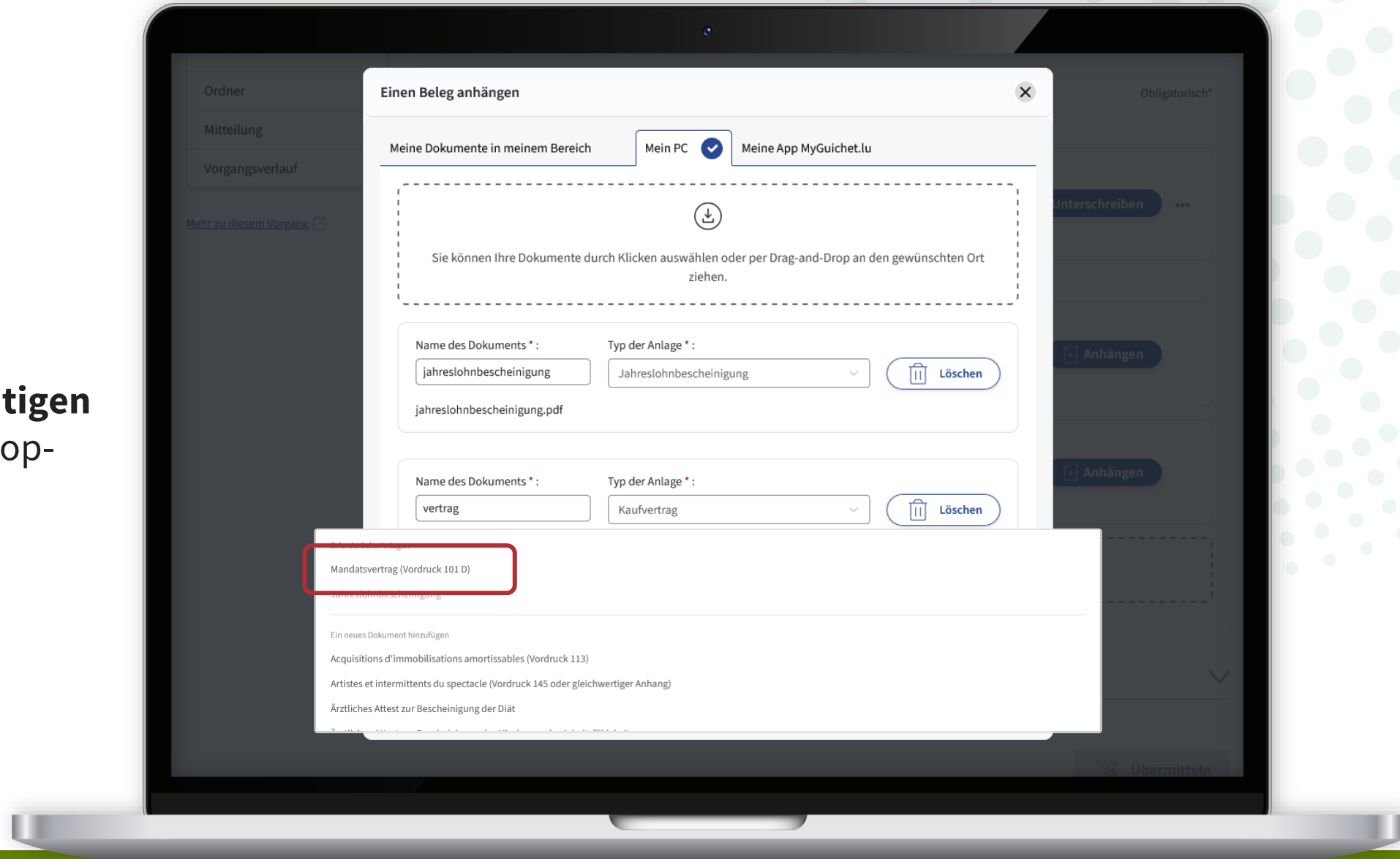
Wenn die Anlage **richtig erkannt** wurde, klicken Sie auf „**Bestätigen**“.



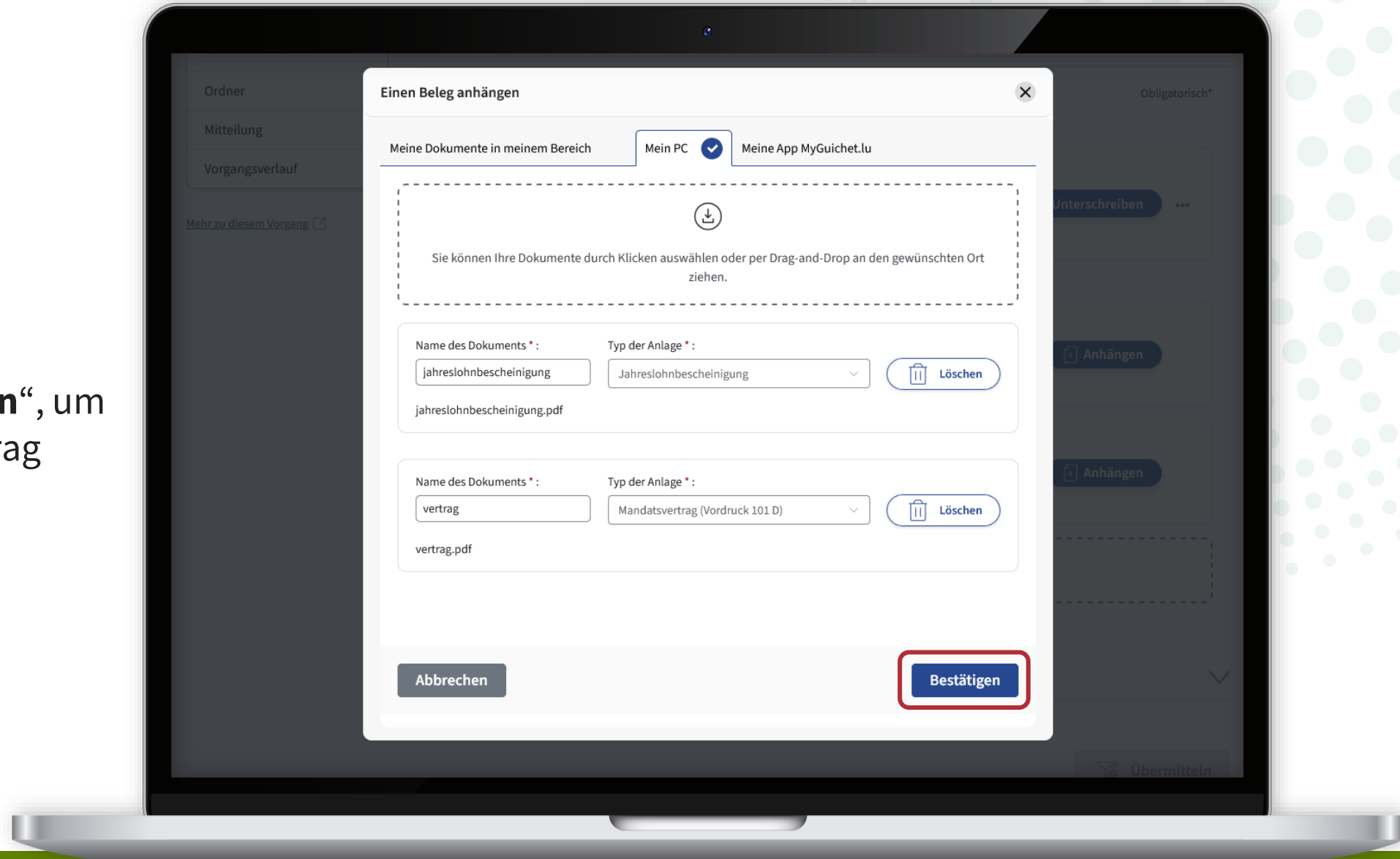
Wenn die Anlage **nicht richtig erkannt** wurde, klicken Sie zunächst auf den Anlagentyp.



Wählen Sie dann den richtigen **Typ der Anlage** aus der Drop-down-Liste aus.



Klicken Sie auf „**Bestätigen**“, um die Dokumente Ihrem Antrag beizufügen.





Um die Anlagen hinzuzufügen,
können Sie auch auf „**Anhängen**“
klicken.

Ordner

Mitteilung

Vorgangverlauf

Mehr zu diesem Vorgang

GESAMT: 1 Formular, 0 Anhang, 2 Anlagen Obligatorisch*

Formular

ACD (Vordruck 100): Einkommensteuererklärung des Jahres 2023

Zu unterzeichnen : 2/2

Erstellt am 10/04/2024 09:44:36

[Details anzeigen](#) ▾

Unterschriften ...

Anlagen

Mandatsvertrag (Vordruck 101 D)*

Mandatsvertrag (Vordruck 101 D)

Anzuhängen

Erstellt am 10/04/2024 09:44:36

Anhängen

Jahreslohnbescheinigung*

Jahreslohnbescheinigung

Anzuhängen

Erstellt am 10/04/2024 09:44:36

Anhängen

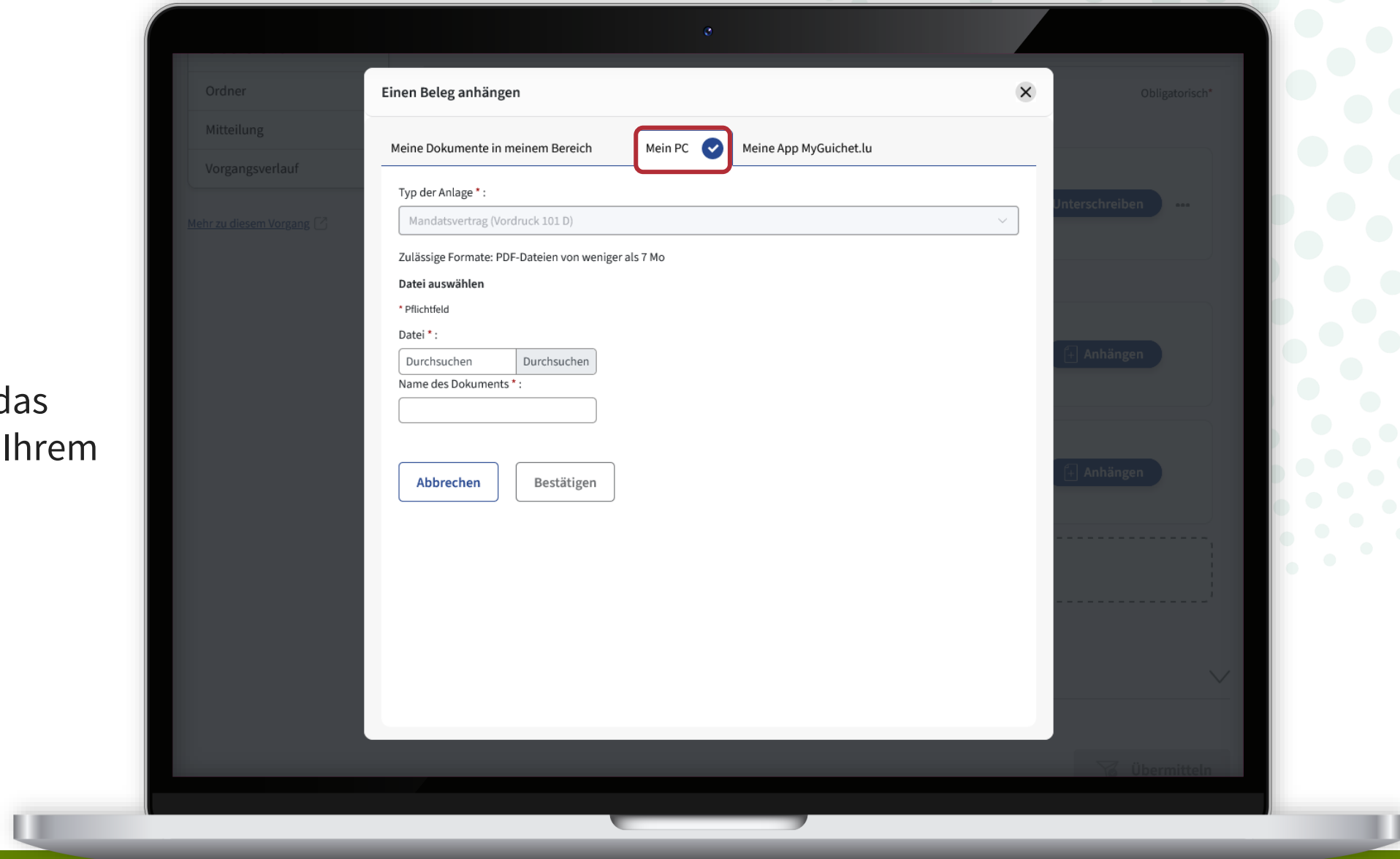
Eine Anlage hinzufügen oder Dokumente per Drag-and-Drop einsetzen.

Mitteilung ▾

Übermitteln

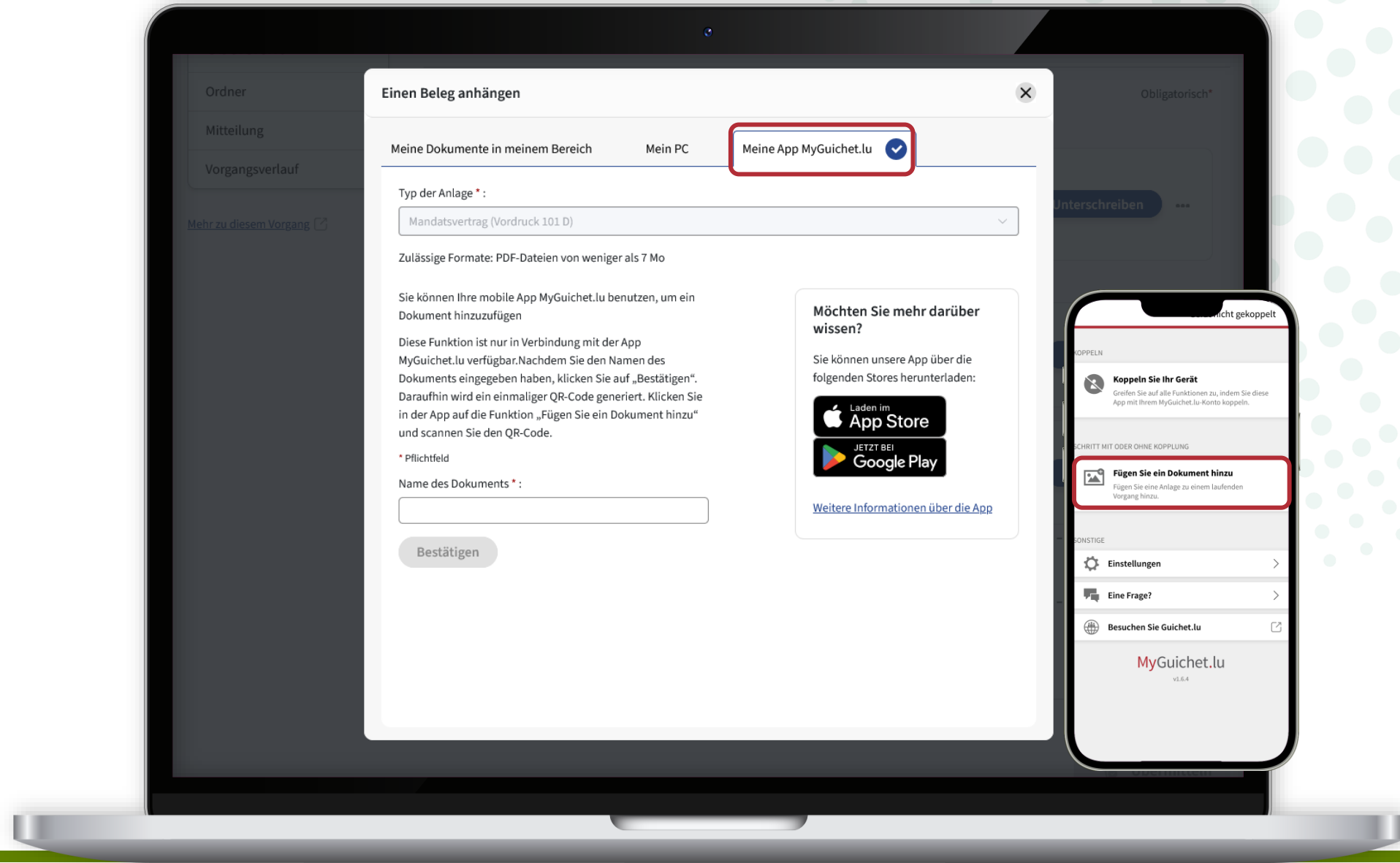


Anschließend können Sie das Dokument hochladen von Ihrem **Computer** aus ...



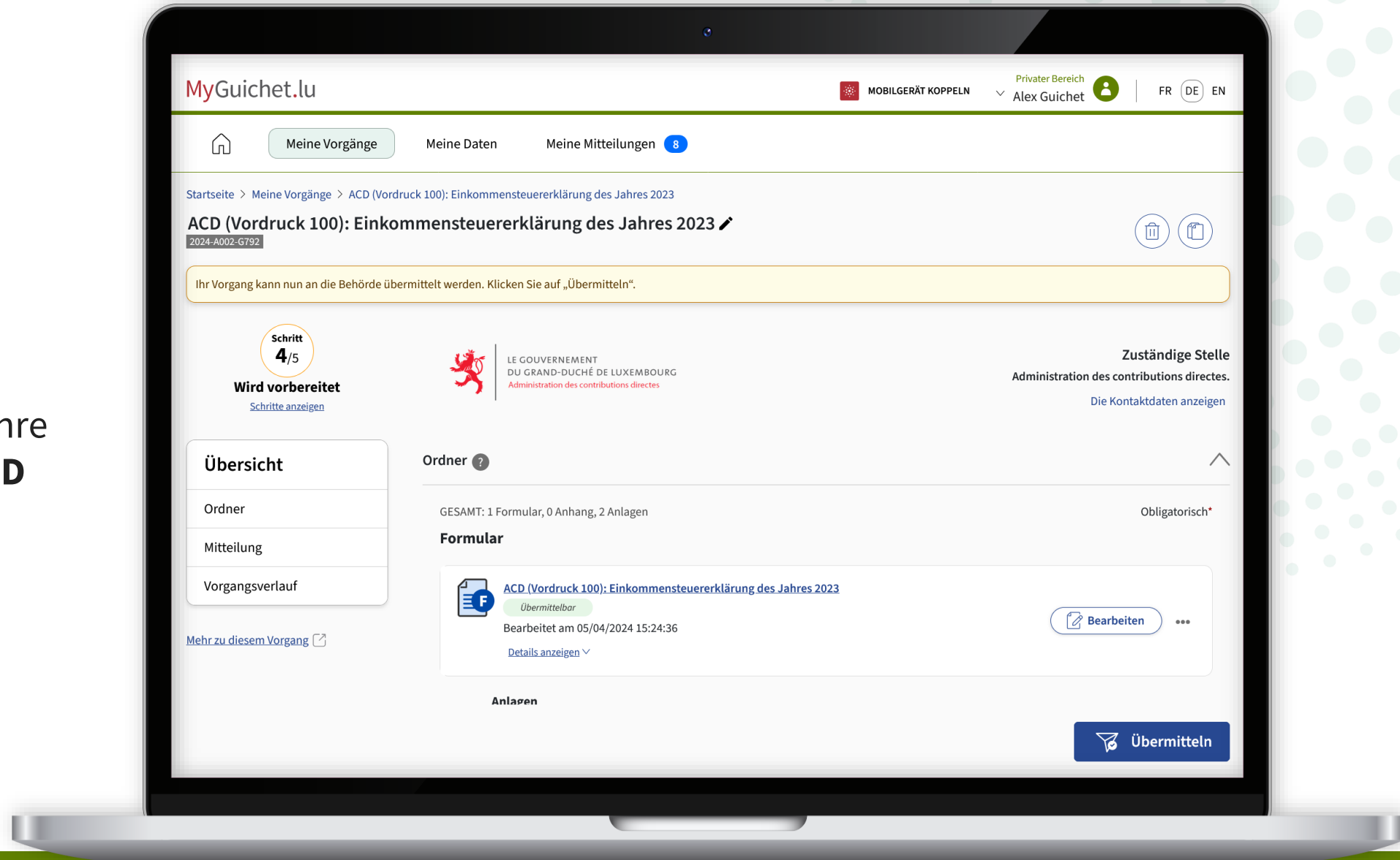


... oder von der **App MyGuichet.lu** aus.





Sobald Sie alle Anlagen hinzugefügt haben, kann Ihre Steuererklärung **an die ACD übermittelt** werden.



Schritt 4/4

Ausfüllen des Formulars



Abgeschlossen ✓

Unterschrift




Abgeschlossen ✓

Hinzufügen von Anlagen



Abgeschlossen ✓

Übermittlung



Noch durchzuführen



Klicken Sie auf „Übermitteln“.

MyGuichet.lu

MOBILGERÄT KOPPELN Privater Bereich Alex Guichet FR DE EN

Meine Vorgänge Meine Daten Meine Mitteilungen 8

Startseite > Meine Vorgänge > ACD (Vordruck 100): Einkommensteuererklärung des Jahres 2023

ACD (Vordruck 100): Einkommensteuererklärung des Jahres 2023 2024-A002-G792

Ihr Vorgang kann nun an die Behörde übermittelt werden. Klicken Sie auf „Übermitteln“.

Schritt 4/5
Wird vorbereitet
[Schritte anzeigen](#)

LE GOUVERNEMENT DU GRAND-DUCHÉ DE LUXEMBOURG
Administration des contributions directes

Zuständige Stelle
Administration des contributions directes.
[Die Kontaktdaten anzeigen](#)

Übersicht

- Ordner
- Mitteilung
- Vorgangsverlauf

[Mehr zu diesem Vorgang](#)

Ordner ?

GESAMT: 1 Formular, 0 Anhang, 2 Anlagen Obligatorisch*

Formular

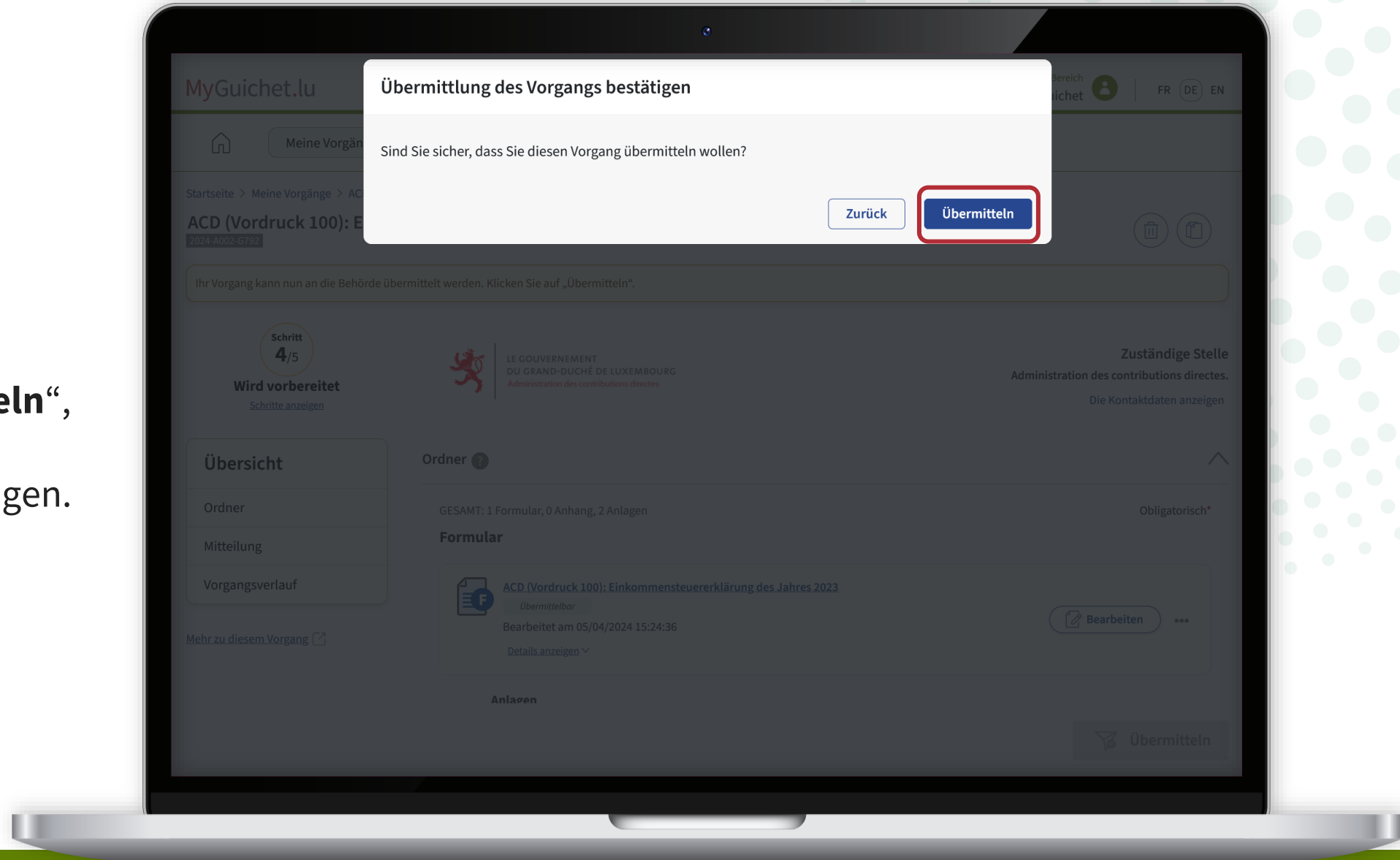
- ACD (Vordruck 100): Einkommensteuererklärung des Jahres 2023**
Übermittelbar
Bearbeitet am 05/04/2024 15:24:36
[Details anzeigen](#)

Anlagen

Übermitteln



Klicken Sie auf „**Übermitteln**“, um die Übermittlung Ihrer Steuererklärung zu bestätigen.





Ihre Erklärung wurde **erfolgreich**
an die **ACD** übermittelt!

The screenshot displays the MyGuichet.lu interface for a tax declaration submission. At the top, the user is identified as Alex Guichet in the private area. The main navigation includes 'Meine Vorgänge', 'Meine Daten', and 'Meine Mitteilungen' (with 8 notifications). The current page title is 'ACD (Vordruck 100): Einkommensteuererklärung des Jahres 2023' with ID 2024-A002-G792. A blue notification bar states: 'Nach der Übermittlung Ihres Vorgangs müssen Sie keine weiteren Schritte unternehmen. Ihr Vorgang wird zu einem späteren Zeitpunkt von der zuständigen Behörde geschlossen.' The progress indicator shows 'Schritt 5/5 Übermittelt' (Submitted) with a link to 'Schritte anzeigen'. The responsible authority is 'Administration des contributions directes'. A sidebar on the left offers an overview with sections for 'Übersicht', 'Ordner', 'Mitteilung', and 'Vorgangsverlauf'. The main content area shows 'Ordner' (Folders) with a total of 1 form, 0 attachments, and 2 documents. Under 'Formular' (Forms), the submitted tax declaration is listed with a download button. Under 'Anlagen' (Attachments), a 'Mandatsvertrag' is also listed with a download button.

Sie haben alle Schritte des Vorgangs erfolgreich abgeschlossen!

Ausfüllen des Formulars



Unterschrift



Hinzufügen von Anlagen



Übermittlung





Wenn Sie die Funktion **eDelivery** für von der ACD ausgestellte Dokumente **aktiviert** haben, werden diese **in elektronischer Form an Ihren privaten Bereich gesendet**.

The screenshot shows the MyGuichet.lu interface. At the top, there are navigation tabs: 'Meine Vorgänge', 'Meine Daten' (which is active), and 'Meine Mitteilungen'. Below the navigation, the breadcrumb trail reads 'Startseite > Meine Daten > Abonnement der Dokumente der Steuerverwaltung'. The main heading is 'Abonnement der Dokumente der Steuerverwaltung'. On the left, there is the logo of the Government of Luxembourg and the text 'LE GOUVERNEMENT DU GRAND-DUCHÉ DE LUXEMBOURG Administration des contributions directes'. On the right, it says 'Zuständige Stelle Administration des contributions directes' and a link 'Die Kontaktdaten anzeigen'. The main content area has a sub-heading 'Abonnement der Dokumente der Steuerverwaltung' and explains that documents will be available for viewing and download in the user's MyGuichet.lu area. It includes a link for more information: impotsdirects.public.lu/fr/support/contact.html. A section titled 'eDelivery' explains that a secure IT connection is required and that approval from the ACD is needed. Below this, a section 'Verfügbare Abonnements' lists three items, all of which are activated (indicated by a checked checkbox and the word 'Aktiviert'):

- Lohnsteuerkarten
Aktiviert
- Steuerbescheide*
Aktiviert
- Bescheide über die Festlegung der vierteljährlichen Steuervorauszahlungen
Aktiviert

Benötigen Sie Hilfe?



Online-Formular

(+352) 247-82 000
montags bis freitags von
8.00 bis 18.00 Uhr



11, rue Notre-Dame
L-2240 Luxemburg
montags bis freitags von
8.00 bis 17.00 Uhr





Guichet.lu

11, Rue Notre-Dame
L-2240 Luxembourg
(+352) 247-82 000



Verantwortlicher Herausgeber:

Zentrum für Informationstechnologien des Staates (*Centre des technologies de l'information de l'État – CTIE*)

Datum des letzten Updates:

10. April 2024

ctie
....