

Vous êtes déjà utilisateur MyGuichet.lu  
et disposez d'un espace professionnel  
dédié à une **entreprise alimentaire** ?

Vous voulez certifier cet espace  
professionnel pour accéder aux  
démarches relatives aux établissements  
alimentaires ?

Pour certifiez votre espace professionnel  
vous avez besoin d'un :

- code d'accès titulaire ; ou
- code d'accès mandataire.

# Code d'accès mandataire

Le code d'accès mandataire est dispensé par le titulaire d'un espace professionnel afin de donner accès à son espace professionnel à un mandataire.



Il est géré en ligne via [MyGuichet.lu](https://www.myguichet.lu) et transmis au mandataire.

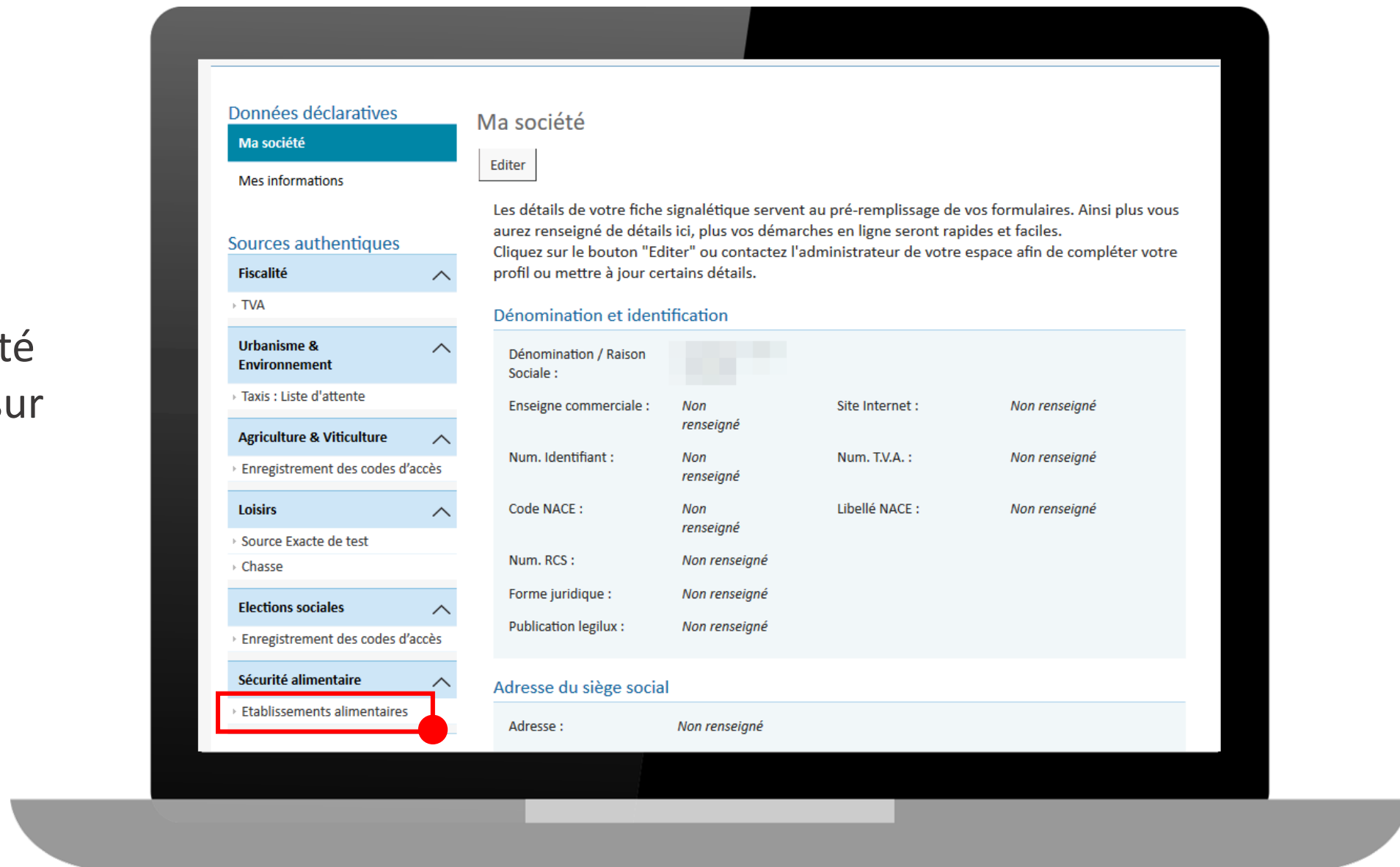
1

Cliquez sur « Mes données professionnelles ».

The screenshot shows the MyGuichet.lu website interface. At the top left, there is the logo of the Government of Luxembourg and the text 'LE GOUVERNEMENT DU GRAND-DUCHÉ DE LUXEMBOURG'. To the right, there are links for 'luxembourg.lu', 'guichet.lu', 'gouvernement.lu', and 'Autres sites'. Below this, the 'MyGuichet.lu' logo is displayed. On the right side of the header, there are links for 'Aide' and 'Se déconnecter', along with language selection options for FR, DE, and EN. The main navigation bar is titled 'Espace professionnel' and contains several menu items: 'Mes démarches', 'Mes documents', 'Catalogue des démarches', 'Mes données professionnelles' (highlighted with a red box and a red circle), 'Communications', and 'Administration de'. Below the navigation bar, the main content area is titled 'Mes démarches'. It features a section for 'Initier une nouvelle démarche administrative' with two options: 'Sélectionnez une démarche' (with a folder icon) and 'Déposez un document complété' (with a document icon). Below this, there is a section for 'Suivre mes démarches administratives' with filters for 'Tout', 'En préparation', 'Transmis', and 'Plus'. On the right side, there are sections for 'Démarches fréquentes' (showing 'Aucune démarche fréquente.') and 'Actualités sur guichet.lu' (with a link to 'Voir toutes les actualités sur guichet.lu').

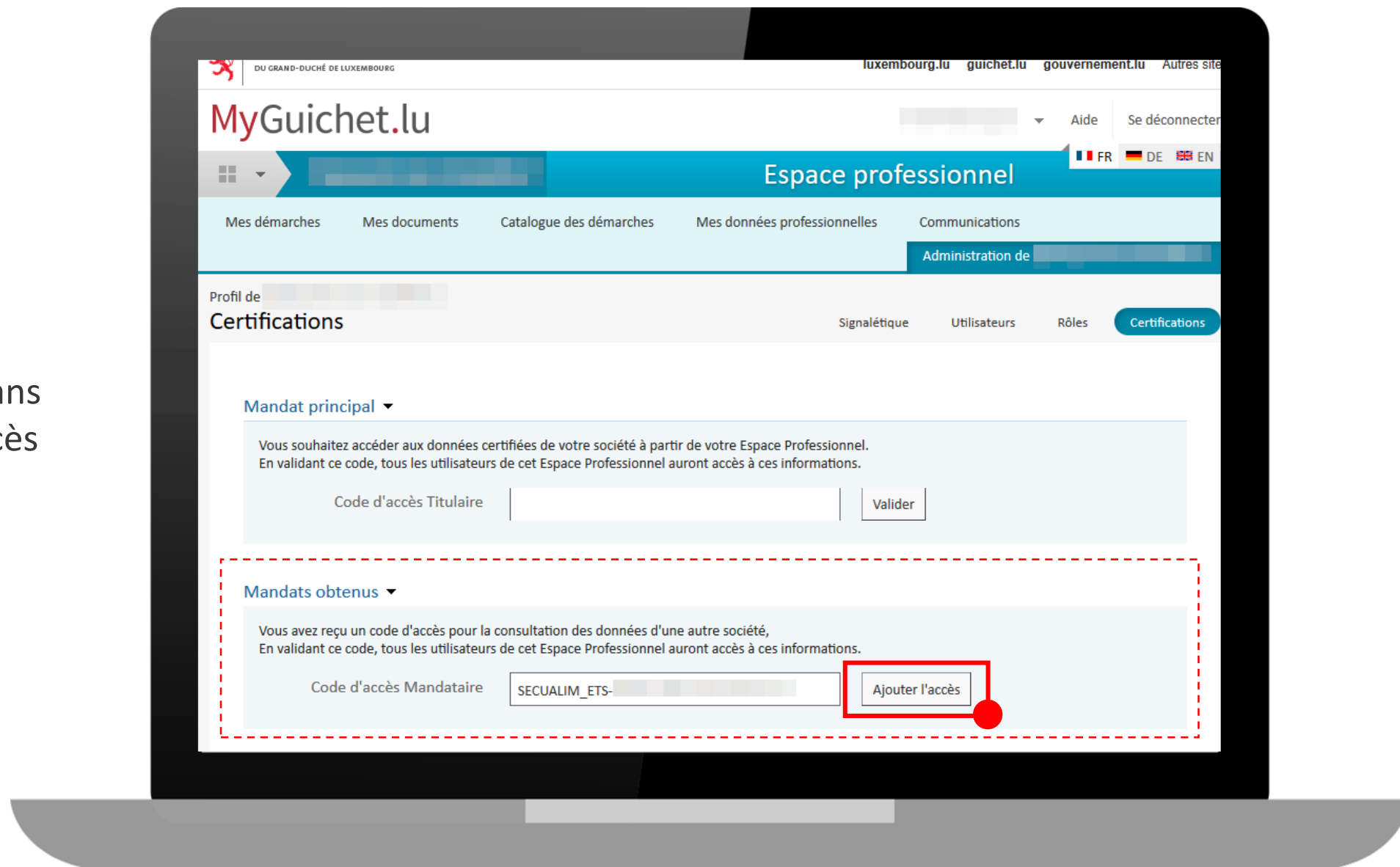
2

Sous le menu « Sécurité alimentaire » cliquez sur « Etablissements alimentaires ».




3

1. Introduisez le code d'accès mandataire dans le champ « Code d'accès Mandataire » afin de certifier votre espace professionnel.
2. Cliquez sur « Ajouter l'accès ».



# Messages d'erreur éventuels :

 Le token enregistré à déjà été utilisé

 Le token enregistré ne correspond à aucun token connu

  
 Le « token » est une autre désignation pour le « code d'accès ».

Vérifiez si vous avez bien saisi tous les caractères et renseigné la première partie du code d'accès mandataire en majuscules.

Si le problème persiste, veuillez contacter la personne qui vous a transmis le code d'accès.



Si vous avez bien saisi le code d'accès mandataire, l'espace professionnel de l'entreprise a été **certifié**.

Vous arriverez à l'écran suivant :

Profil de

### Certifications

Signalétique Utilisateurs Rôles **Certifications**

#### Mes mandats obtenus

Code	Mandant	Statut	Date de fin	
SECUALIM_ETS-		ACTIF		Révoquer

Code d'accès Mandataire

#### Mandat principal

Vous souhaitez accéder aux données certifiées de votre société à partir de votre Espace Professionnel.  
En validant ce code, tous les utilisateurs de cet Espace Professionnel auront accès à ces informations.

Code d'accès Titulaire

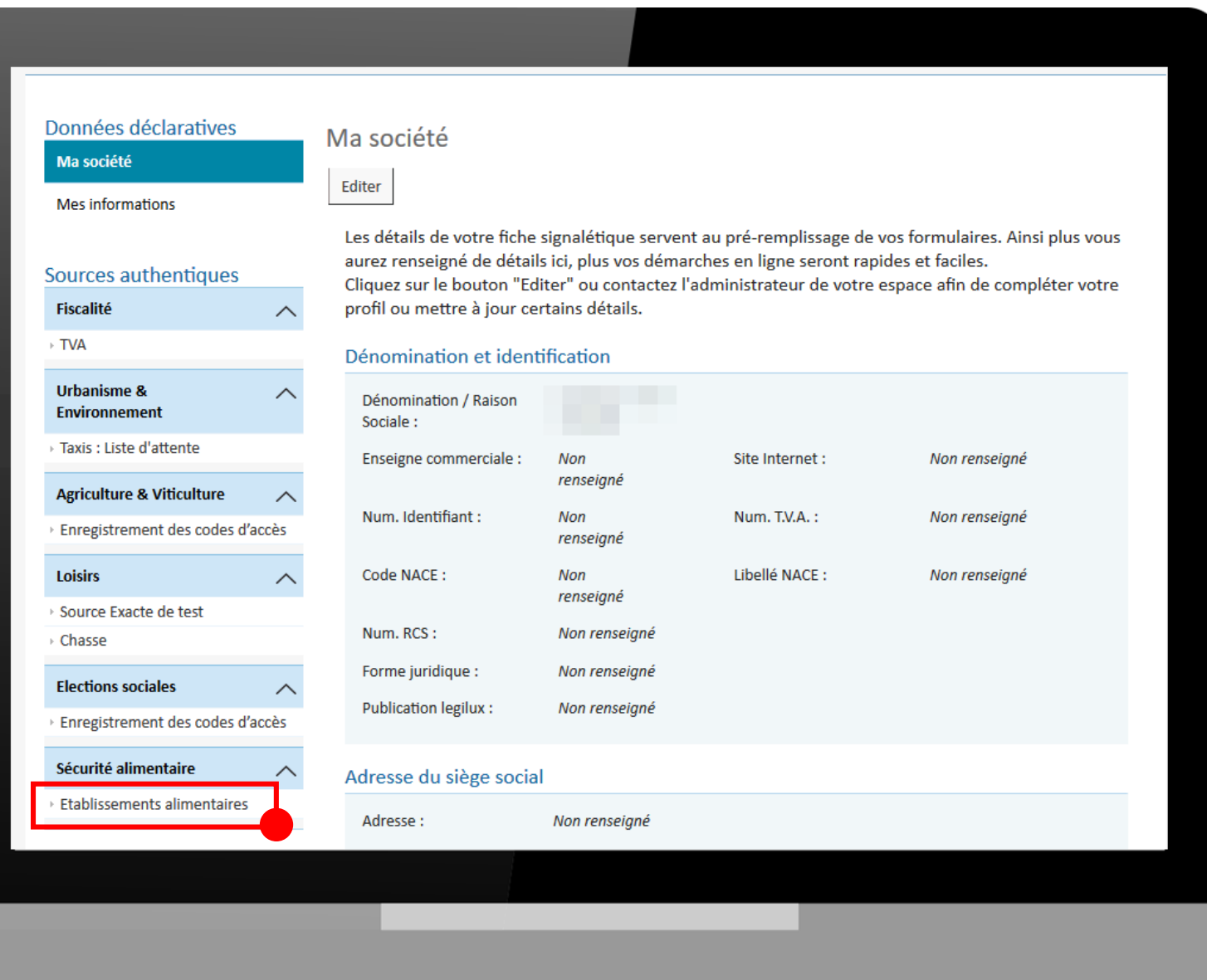
4

Pour accéder aux données certifiées de l'entreprise **cliquez encore une fois** sur « Mes données professionnelles ».

The screenshot shows the MyGuichet.lu website interface. At the top left is the logo of the Government of Luxembourg. The top right contains navigation links for 'luxembourg.lu', 'guichet.lu', 'gouvernement.lu', and 'Autres sites'. Below this is the 'MyGuichet.lu' logo and a user profile dropdown menu with 'Aide' and 'Se déconnecter' options. A language selector shows 'FR', 'DE', and 'EN'. The main navigation bar includes 'Mes démarches', 'Mes documents', 'Catalogue des démarches', 'Mes données professionnelles' (highlighted with a red box and a red dot), 'Communications', and 'Administration de...'. The page title is 'Espace professionnel'. Below the navigation bar, the user's profile is shown, and the 'Certifications' section is active. Under 'Certifications', there is a sub-section 'Mes mandats obtenus' with a table of active mandates. The table has columns for 'Code', 'Mandant', 'Statut', and 'Date de fin'. One mandate is listed with code 'SECUALIM\_ETTS-...', status 'ACTIF', and a 'Révoquer' button. Below the table is a 'Code d'accès Mandataire' input field and an 'Ajouter l'accès' button. The 'Mandat principal' section contains a text box with instructions and a 'Code d'accès Titulaire' input field with a 'Valider' button.

5

Sous le menu « Sécurité alimentaire » **cliquez encore une fois** sur « Etablissements alimentaires ».





Données professionnelles de [redacted] ?

Accélérez encore le remplissage des formulaires administratifs en complétant vos données déclaratives et en vérifiant les informations connues des administrations

Données déclaratives

- Ma société
- Mes informations

Sources authentiques

- Fiscalité** ^
- › TVA
- Urbanisme & Environnement** ^
- › Taxis : Liste d'attente
- Agriculture & Viticulture** ^
- › Enregistrement des codes d'accès
- Loisirs** ^
- › Source Exacte de test

Commissariat du Gouvernement à la qualité, à la fraude et à la sécurité alimentaire

7A rue Thomas Edison Tél. : (+352) 247-75620

L-1445 STRASSEN

Luxembourg E-mail : [enreg@alim.etat.lu](mailto:enreg@alim.etat.lu)



LE GOUVERNEMENT  
DU GRAND-DUCHÉ DE LUXEMBOURG  
Commissariat du gouvernement  
à la qualité, à la fraude et  
à la sécurité alimentaire

Entreprise mère : [redacted]

Numéro d'enregistrement national :

Dénomination de [redacted]

[Démarches associées](#)

