

Comment commander un extrait de
casier judiciaire sur MyGuichet.lu
Step by step

Choisissez la démarche sur
Guichet.lu

1

Accédez à guichet.lu/casier

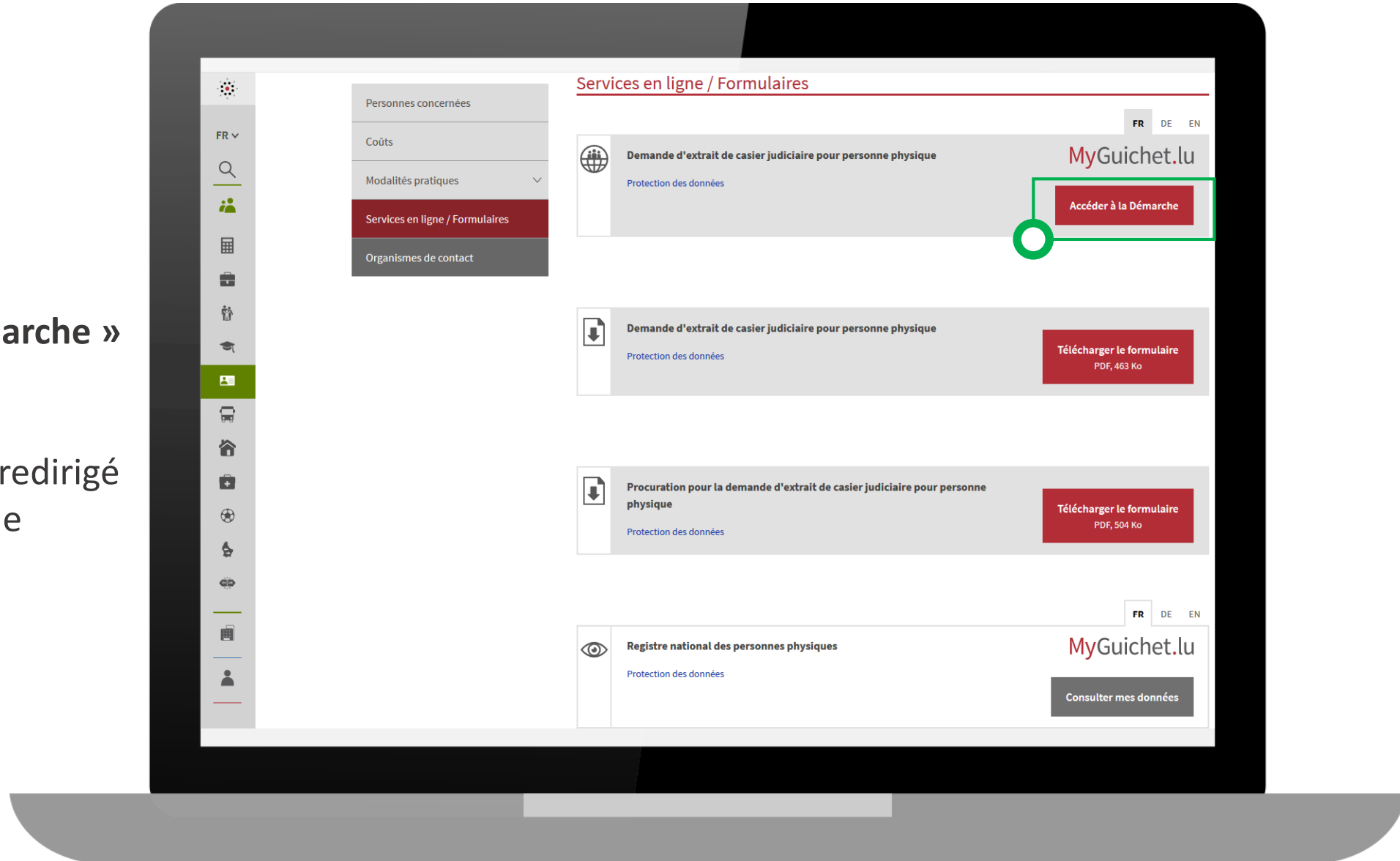
Puis cliquez sur « Services en ligne /
Formulaires »

The screenshot shows the Guichet.lu website interface. At the top, the logo 'Guichet.lu' is visible. Below it, the navigation bar includes 'Citoyenneté' and a 'BESOIN D'AIDE?' button. The breadcrumb trail reads: 'Citoyens > Citoyenneté > Certificats, copies d'actes et extraits de casier judiciaire'. The main heading is 'Demander un extrait de casier judiciaire'. There are filters for 'MyGuichet.lu', 'Non résident', and 'Résident'. A 'Sommaire' (Table of Contents) section is on the left, with a green circle highlighting the 'Services en ligne / Formulaires' option. The main content area contains several paragraphs of text explaining the service, including details about the 'passé pénal' and the 'système européen d'information sur les casiers judiciaires (ECRIS)'. The text is in French.

2

Cliquez « Accéder à la Démarche »
sous MyGuichet.lu

Vous allez maintenant être redirigé
vers la page de connexion de
MyGuichet.lu



Pour faire la demande, vous devez
vous connecter sur [MyGuichet.lu](https://www.myguichet.lu)

1

Vous devez choisir l'outil avec lequel vous voulez vous connecter

Cliquez sur l'image qui correspond à l'outil

La plupart des utilisateurs ont un Token

eAccess 

Connexion à un service en ligne de l'Etat luxembourgeois

Pour accéder au service en ligne **MyGuichet.lu**, vous devez vous authentifier en sélectionnant votre produit.

[Changer de mode d'authentification](#)

Connexion à LuxTrust pour l'authentification avec l'identifiant de session 603210.

LUXTRUST
Enabling a digital world

SÉLECTIONNEZ VOTRE DISPOSITIF



Token



Smartcard



Signing Stick

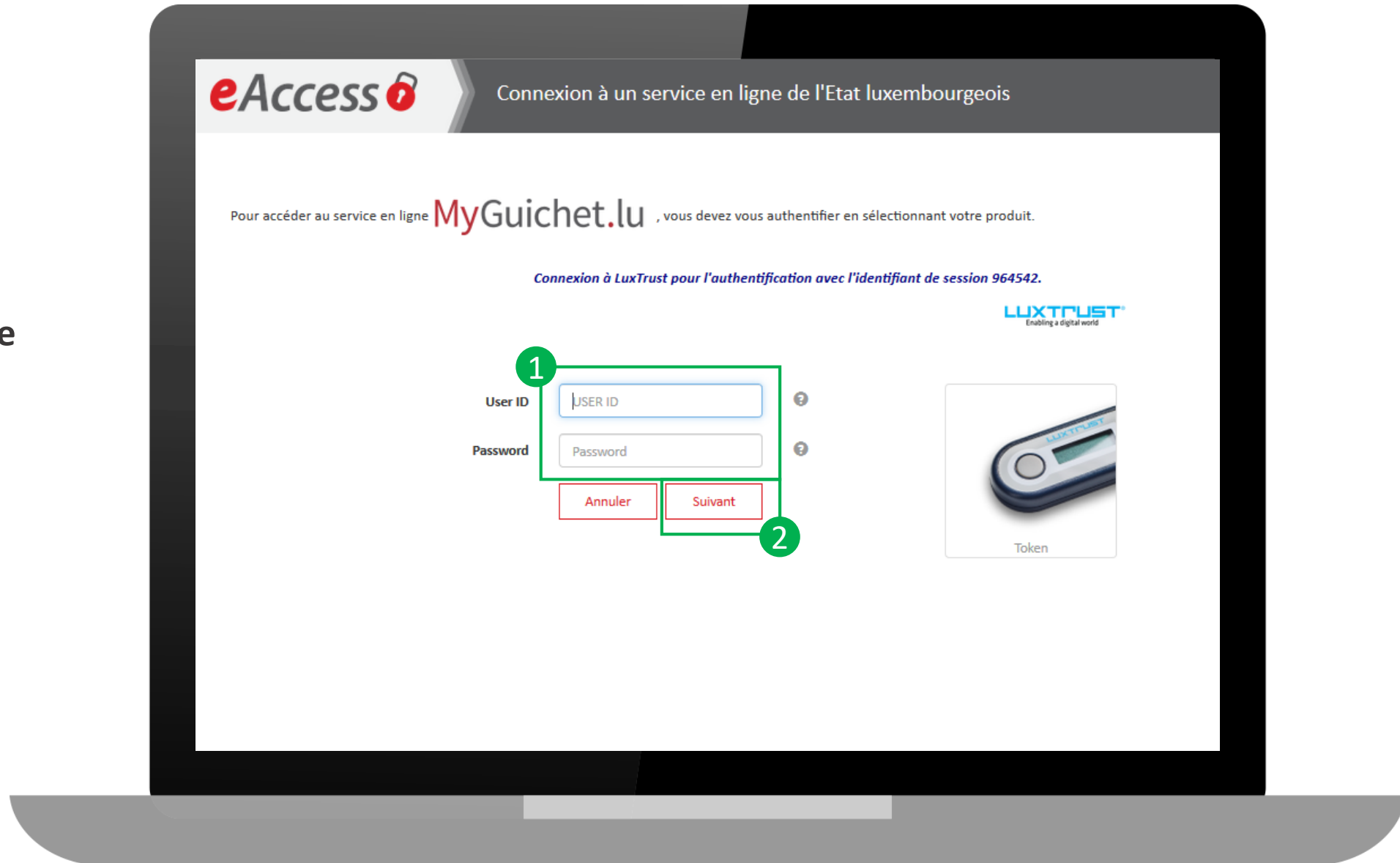


Carte d'identité

2

Entrez votre UserID et votre mot de passe (Password)

Cliquez sur « Suivant »



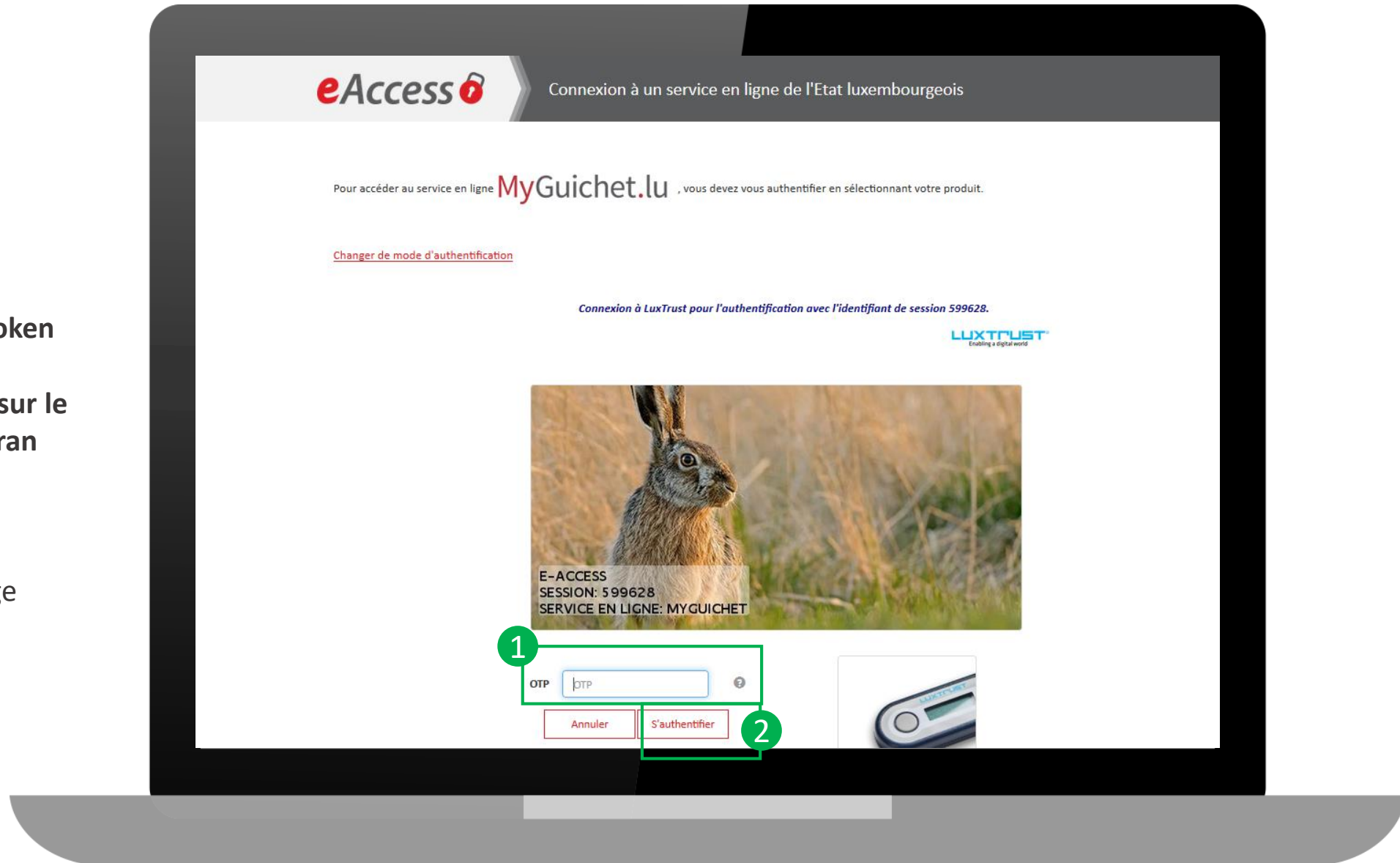
3

Appuyez sur le bouton de votre Token

Entrez le code à 6 chiffres affiché sur le Token dans le champs OTP de l'écran

Cliquez sur « S'authentifier »

L'image doit correspondre à l'image secrète que vous avez choisie



Vous êtes maintenant connecté à
MyGuichet.lu

L'assistant vous aidera à faire votre
demande d'extrait de casier
judiciaire en 3 étapes.

1

Les données sont reprises automatiquement du Registre national des personnes physiques

Vérifiez vos données

Cliquez sur « Etape suivante »

MyGuichet.lu LÉA GUICHET

Demande d'extrait de casier judiciaire pour personne physique

1 Demandeur
2 Demande

Identité de la personne faisant l'objet de la demande

Demande effectuée à titre personnel
Demande effectuée à titre personnel Oui Non

L'identité de la personne faisant l'objet de la demande

i Un extrait de casier judiciaire ne peut pas être délivré à une personne mineure.

Nom Guichet
Prénom Léa
Date de naissance* 19/08/1982
Numéro, rue* 11 rue Notre Dame
Code postal* 2240
Localité* Luxembourg
Pays* Luxembourg

[Reprendre plus tard](#) [Etape suivante»](#)

Aide | Contact
A propos du site | Aspects légaux | Accessibilité

2

Cochez les bulletins que vous souhaitez obtenir

Indiquez le nombre d'extraits que vous souhaitez obtenir

Cliquez sur « Etape suivante »

LE GOUVERNEMENT
DU GRAND-DUCHÉ DE LUXEMBOURG

MyGuichet.lu LÉA GUICHET

Demande d'extrait de casier judiciaire pour personne physique

1 Demandeur

2 Demande

Caractéristiques de la demande

Quels bulletins souhaitez-vous obtenir? Bulletin n°3 Bulletin n°4 Bulletin n°5

2 Nombre d'extraits souhaités (maximum 5)* 1

Date 17/09/2019

[Retour](#) [Reprendre plus tard](#) [Etape suivante»](#)

Aide | Contact

A propos du site | Aspects légaux | Accessibilité

renow

3

Contrôlez vos données et cliquez sur « Confirmez la saisie »

LE GOUVERNEMENT DU GRAND-DUCHÉ DE LUXEMBOURG

MyGuichet.lu LÉA GUICHET

Demande d'extrait de casier judiciaire pour personne physique

1 Demandeur
2 Demande
3 Validation de la saisie

Veillez contrôler l'ensemble des informations saisies. Cliquez ensuite sur "Confirmer la saisie" ou sur "Retour à la saisie" pour les modifier.

Identité de la personne faisant l'objet de la demande [Retour à la saisie](#)

Demande effectuée à titre personnel

Demande effectuée à titre personnel	Oui
-------------------------------------	-----

L'identité de la personne faisant l'objet de la demande

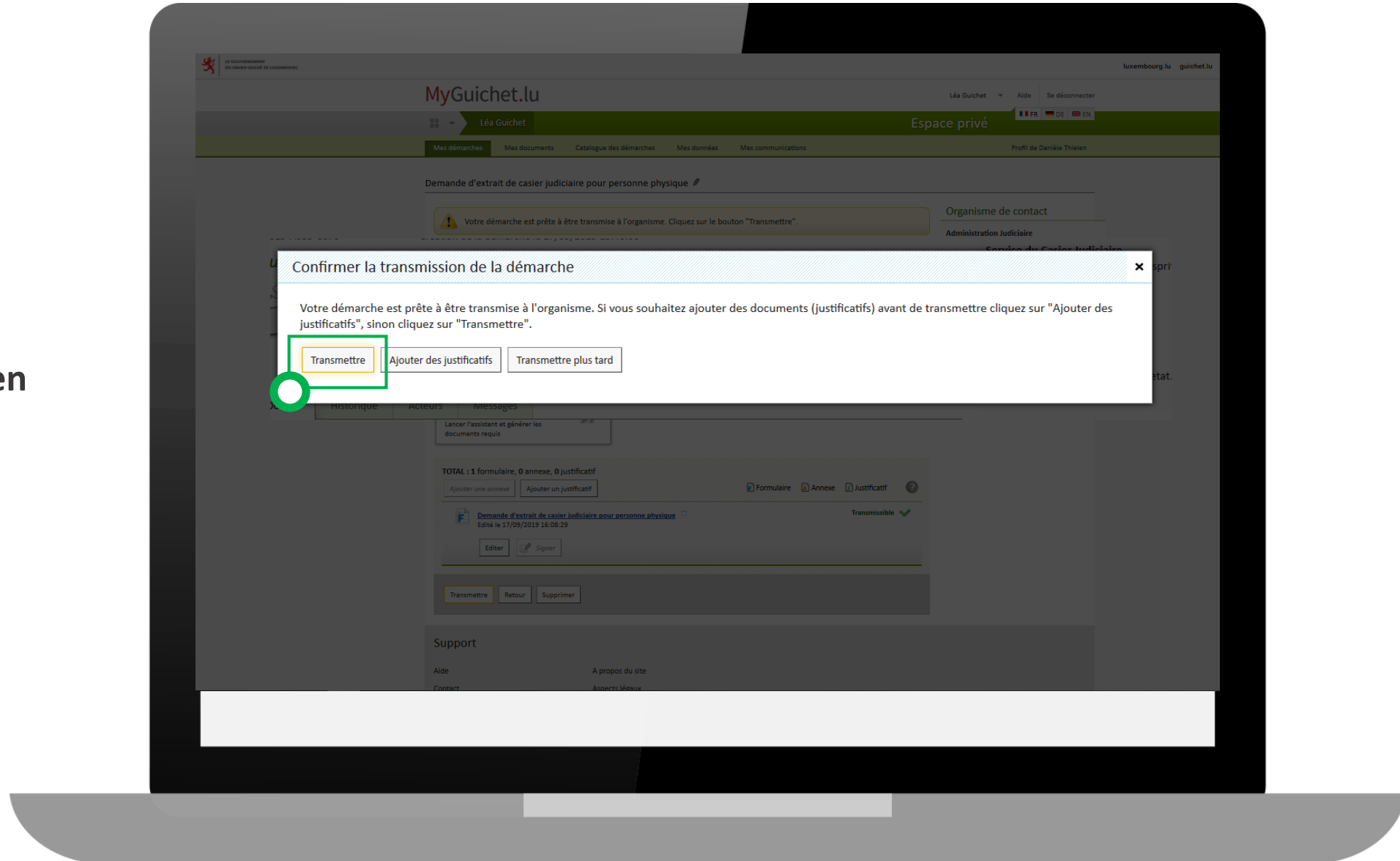
Nom	Guichet
Prénom	Léa
Date de naissance	19/08/1982
Numéro, rue	11 rue Notre Dame
Code postal	2240
Localité	Luxembourg
Pays	Luxembourg

Caractéristiques de la demande [Retour à la saisie](#)

Bulletins demandés	Bulletin n°3
Nombre d'extraits souhaités	1
Date de la demande	17/09/2019

4

Envoyez votre demande à l'administration judiciaire en cliquant « Transmettre »



5

Un email vous est envoyé pour confirmer la transmission

L'extrait du casier judiciaire vous parviendra par voie postale

MyGuichet : Votre démarche n° 2019-A002-D062 a été transmise

Ceci est un message automatique.
Merci de ne pas répondre à cet e-mail.

Votre démarche électronique MJ_CASIER_2013_PP (Demande d'extrait de casier judiciaire pour personne physique) n° 2019-A002-D062 a été transmise à l'administration concernée.

Pour plus d'information concernant sa prise en charge et son traitement, veuillez consulter votre démarche dans votre espace Léa Guichet sur MyGuichet.lu ou prendre contact avec l'organisme en charge de votre demande :

<https://www.services-publics.lu/fpgun-iep>

Cordialement,

Vous venez de commander
votre extrait de casier judiciaire