

A woman with curly hair is sitting at a desk, looking at a laptop. She is holding a small object in her hand. The background shows a modern office with a kitchen area and a sofa. A red semi-transparent banner is overlaid on the image.

Eine Steuererklärung mit dem elektronischen Assistenten ausfüllen

[MyGuichet.lu](https://www.myguichet.lu)

Inhalt des Tutorials

- Was brauche ich, um meine Steuererklärung mit dem elektronischen Assistenten auszufüllen?
- Ausfüllen des Formulars
- Unterschrift
- Hinzufügen von Anlagen
- Übermittlung



In diesem Tutorial wird erklärt, **wie Sie Ihre eigene Steuererklärung (bei Nicht-Zusammenveranlagung) ausfüllen können.**

Was brauche ich, um meine Steuererklärung mit dem elektronischen Assistenten auszufüllen?

Authentisierungsmittel
(LuxTrust-Produkt oder luxemburgische eID)

**Privater Bereich auf
MyGuichet.lu**



Wie kann ich einen **privaten Bereich** auf MyGuichet.lu einrichten?



Bitte beachten Sie, dass Sie Ihre Steuererklärung **nicht mit einem eIDAS-Identifizierungsmittel eines anderen Landes** unterschreiben können.

Schritte des Vorgangs

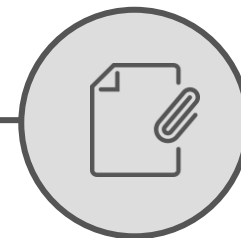
Ausfüllen des Formulars




Unterschrift



Hinzufügen von Anlagen



Übermittlung



Schritt 1/4

Ausfüllen des Formulars

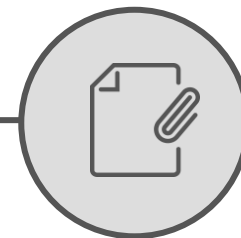


Noch durchzuführen


Unterschrift



Hinzufügen von Anlagen

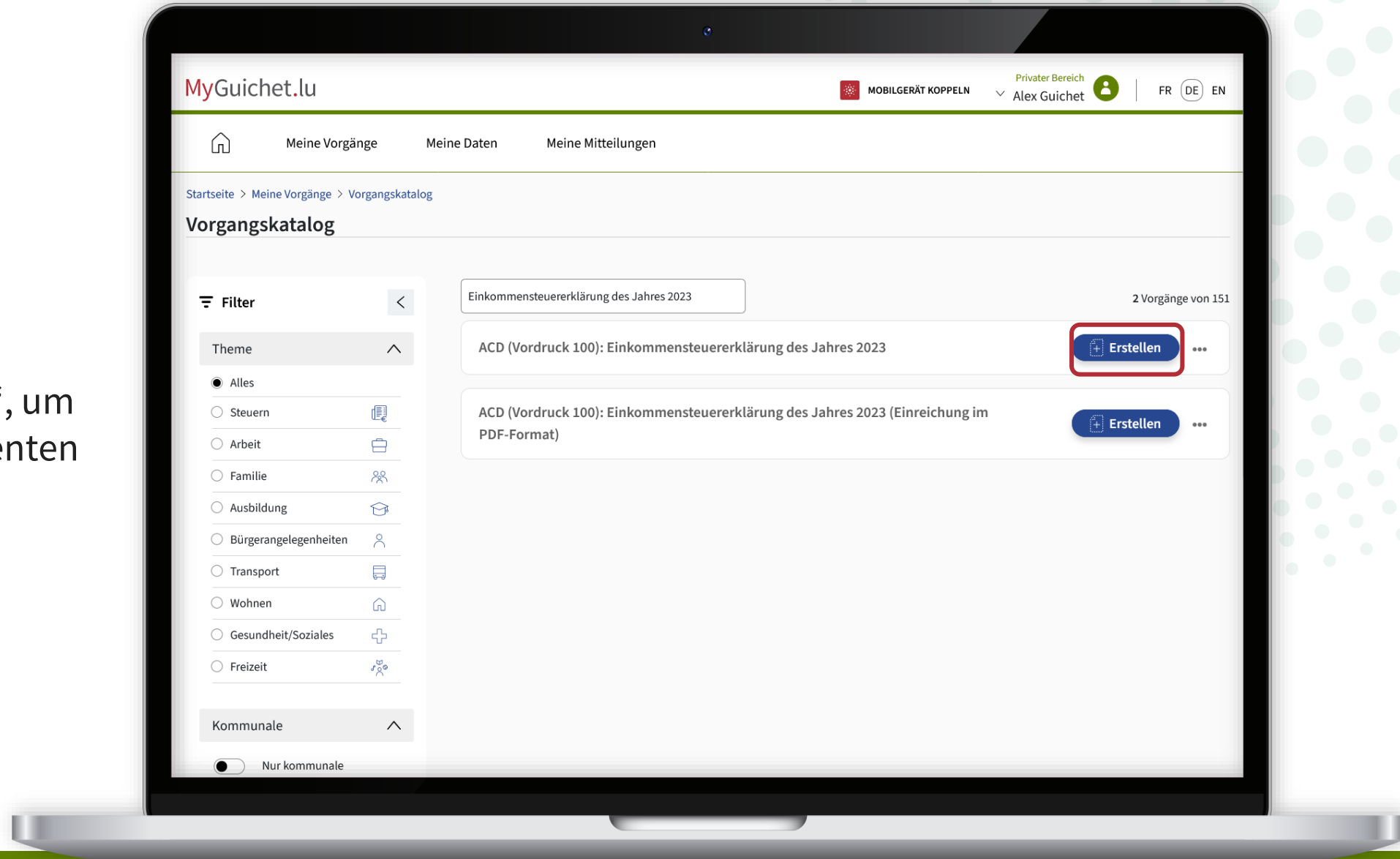


Übermittlung



1

Klicken Sie auf „**Erstellen**“, um den elektronischen Assistenten zu öffnen.




Nachdem Sie die **Erläuterungen zum elektronischen Assistenten** zur Kenntnis genommen haben, kreuzen Sie das entsprechende Kästchen an.

ACD (Vordruck 100): Einkommensteuererklärung für das Jahr 2023

Einführung	^
• Einführung	
Anspruchsberechtigung	v
Allgemeine Angaben	v
Einkünfte	v
Sonderausgaben	v
Außergewöhnliche Belastungen	v
Verschiedenes	v
Zusammenfassung	v

Einführung

Einführung


 Die Steuerverwaltung möchte Sie darauf aufmerksam machen, dass die derzeitige Version des elektronischen Vorgangs nicht für alle Situationen gilt, in denen sich die Steuerpflichtigen befinden können.


Ich, beziehungsweise wir (im Falle der Zusammenveranlagung), bestätige(n), dass ich/wir die Erläuterungen zum Vorgang auf Guichet.lu zur Kenntnis genommen habe(n). G0010

<https://guichet.public.lu/fr/citoyens/fiscalite/declaration-impot-decompte/active-professionnelle/declaration-revenus/declaration-impot-electronique.html>

Steuerpflichtige, die nicht in den Anwendungsbereich dieses Vorgangs fallen, werden gebeten, die Steuererklärung mittels PDF-Version über MyGuichet oder durch Verwendung der (vor)gedruckten Formulare über den Postweg einzureichen.

Ich, beziehungsweise wir (im Falle der Zusammenveranlagung), bestätige(n) einzuwilligen in die Veranlagung, die ausschließlich auf einer automatisierten Verarbeitung dieser Erklärung beruhen könnte.

 Auskunft über die Einwilligung sowie deren Verweigerung, Widerruf und Bedeutung finden Sie im Kapitel "Spezifische Informationen zur Einwilligung" des folgenden Abschnitts: <https://impotsdirects.public.lu/fr/support/delpph.html> (<https://gd.lu/d4XPjr>)

 Die vom Bürger übermittelten personenbezogenen Daten werden von der Steuerverwaltung in ihrer Eigenschaft als Verantwortliche und in Übereinstimmung mit der Verordnung (EU) 2016/679 des Europäischen Parlaments und des Rates vom 27. April 2016 zum Schutz natürlicher Personen bei der

Klicken Sie auf „**Weiter**“, um die einzelnen Schritte des Formulars zu durchlaufen.

The screenshot shows a web form on a laptop screen. On the left is a navigation menu with the following items: Einkünfte, Sonderausgaben, Außergewöhnliche Belastungen, Verschiedenes, and Zusammenfassung, each with a downward arrow. The main content area contains a confirmation step with a checked checkbox and the text: 'Ich, beziehungsweise wir (im Falle der Zusammenveranlagung), bestätige(n), dass ich/wir die Erläuterungen zum Vorgang auf Guichet.lu zur Kenntnis genommen habe(n)'. Below this is a URL: <https://guichet.public.lu/fr/citoyens/fiscalite/declaration-impot-decompte/activite-professionnelle/declaration-revenus/declaration-impot-electronique.html>. A warning box follows, stating that taxpayers not in the scope of the process should submit their tax return via PDF or paper. Another information box provides details on consent and references to support pages. A final warning box explains that data is processed in accordance with EU regulations. At the bottom, a navigation bar contains buttons for 'Zurück', 'Speichern', 'Speichern und beenden', 'Weiter' (highlighted with a red box), and 'Fertigstellen'. The word 'Support' is visible at the bottom left of the screen.

Lesen Sie sich die
Anspruchsberechtigung
sorgfältig durch.

ACD (Vordruck 100): Einkommensteuererklärung für das Jahr 2023

Einführung	▼
Anspruchsberechtigung	▲
Anspruchsberechtigung	
Allgemeine Angaben	▼
Einkünfte	▼
Sonderausgaben	▼
Außergewöhnliche Belastungen	▼
Verschiedenes	▼
Zusammenfassung	▼

Anspruchsberechtigung

Anspruchsberechtigung

Um diesen Vorgang zu nutzen, sollten Sie:

verfügen über:

- ein [LuxTrust-Produkt](#) pro Unterzeichner. Bei Zusammenveranlagung erfordert der Vorgang eine elektronische Signatur von jedem Steuerpflichtigen;
- eine [persönliche Kennnummer](#) im Nationalen Register natürlicher Personen (RNPP), von jedem Steuerpflichtigen im Falle der Zusammenveranlagung;

Wir möchten Sie darauf hinweisen, dass Luxtrust-Produkte über eine « Qualified »-Zertifikatebene verfügen müssen, um Ihre Erklärung elektronisch unterzeichnen zu können. Bitte testen Sie Ihr Produkt vorab über <https://www.luxtrust.com/fr/my-luxtrust/mon-certificat/tester-mon-certificat>.

Wenn das Zertifikat Ihres Produktes nicht über den Status « Qualified » verfügt, wenden Sie sich bitte an den Luxtrust-Support, um eine Änderung Ihres Zertifikats zu beantragen.

nicht verfügen über:

- [Einkünfte aus Land- und Forstwirtschaft](#);
- [Einkünfte aus Kapitalvermögen](#);
- [Sonstige Einkünfte](#);
- [Außerordentliche Einkünfte](#) gemäß Artikel 132 EStG.

keinen Widerruf formulieren in Bezug auf:

- [Zusammenveranlagung durch die Gleichstellung des Nichtansässigen an den Ansässigen](#) gemäß den Bestimmungen von Artikel 157ter EStG oder Artikel 24, §4a des Doppelbesteuerungsabkommens zwischen Luxemburg und Belgien;

keinen Antrag stellen und gestellt haben auf:

Klicken Sie auf „**Weiter**“, nachdem Sie durch Ankreuzen des entsprechenden Kästchens bestätigt haben, dass Sie anspruchsberechtigt sind.

Person, unter der Bedingung, dass der ansässige Steuerpflichtige während des Steuerjahrs in Luxemburg mindestens 90% der Berufseinkünfte des Haushalts erzielt.

- strikte Einzelveranlagung gemäß Artikel 3ter, Absatz 2 und 157ter, Absatz 1 EStG;
- Einzelveranlagung mit Umverteilung gemäß Artikel 3ter, Absatz 3 und 157ter, Absatz 1 EStG.

keinen Antrag stellen auf:

- [Lohnsteuerjahresausgleich \(Vordruck 163\)](#);
- [Steuerermäßigung für Kinder in Form eines Steuernachlasses](#) gemäß Artikel 122, Absatz 3 EStG;
- [Bonifikation für Kinder](#) gemäß Artikel 123bis, Absatz 1 EStG;

außerdem:

- während des Steuerjahres nicht mehr als einmal verheiratet gewesen sein;
- während des Steuerjahres das Wohnsitzland nicht gewechselt haben;
- kein getrenntes Wohnsitzland zwischen zusammenveranlagten steuerpflichtigen Ehepartnern aufweisen.

und:

- alle Einkünfte der zusammenveranlagten Personen angeben;
- alle Beträge in EURO angeben.

Ich, beziehungsweise wir (im Falle der Zusammenveranlagung), bestätige(n), dass ich/wir die oben genannten Bedingungen zur Anspruchsberechtigung erfülle(n).

Zurück Speichern Speichern und beenden **Weiter** Fertigstellen

Support

Hilfe Informationen zum Portal
Kontakt Rechtliche Aspekte

Sie müssen angeben, dass Sie **Ihre eigene Steuererklärung** abgeben, indem Sie die Antwort „**Steuerpflichtiger**“ ankreuzen.

ACD (Vordruck 100): Einkommensteuererklärung für das Jahr 2023

Allgemeine Angaben - Bevollmächtigter Steuerpflichtiger

Sind Sie der Steuerpflichtige oder der Bevollmächtigte des Steuerpflichtigen? G1651

Steuerpflichtiger

Bevollmächtigter

Zurück Speichern Speichern und beenden Weiter Fertigstellen

Sie können nun mit dem
Ausfüllen Ihrer Steuererklärung
beginnen.

ACD (Vordruck 100): Einkommensteuererklärung für das Jahr 2023

Allgemeine Angaben - Allgemeine Informationen

Aktennummer ? G1860

Veranlagungsstelle* ? T0010

Zurück Speichern Speichern und beenden Weiter Fertigstellen



Ihr Name, Ihr Vorname und Ihre Identifikationsnummer (Matricule) sind vorausgefüllt und können nicht geändert werden.

ACD (Vordruck 100): Einkommensteuererklärung für das Jahr 2023

Einführung	▼
Anspruchsberechtigung	▼
Allgemeine Angaben	▲
Bevollmächtigter Steuerpflichtiger	
Allgemeine Informationen	
Angaben Steuerpflichtiger	
Adresse Steuerpflichtiger	
Bankverbindung	
Kinder	
Einkünfte	▼
Sonderausgaben	▼
Außergewöhnliche Belastungen	▼
Verschiedenes	▼
Zusammenfassung	▼

Allgemeine Angaben - Angaben Steuerpflichtiger

Steuerpflichtiger

Name *	<input type="text" value="Guichet"/>	G0020
Vorname	<input type="text" value="Alex"/>	G0040
Persönliche Kennnummer *	<input type="text" value=""/>	G0060
Telefon	<input type="text" value=""/>	G0120
E-Mail	<input type="text" value=""/>	G0140

Familienverhältnisse

Familienstand am 1.1.2023 *	<input type="text" value="Verheiratet"/>	G0160
Seit dem *	<input type="text" value="01/03/2020"/>	G0180
Hat der Steuerpflichtige seinen Familienstand im Jahr 2023 geändert? *	<input type="radio"/> Ja <input checked="" type="radio"/> Nein	G0200

Lassen Sie sich anschließend vom elektronischen Assistenten, der **sich entsprechend Ihren Antworten anpasst**, durch die einzelnen Schritte leiten.

ACD (Vordruck 100): Einkommensteuererklärung für das Jahr 2023

Allgemeine Angaben - Angaben Steuerpflichtiger

Steuerpflichtiger

Name *	<input type="text" value="Guichet"/>	G0020
Vorname	<input type="text" value="Alex"/>	G0040
Persönliche Kennnummer *	<input type="text" value=""/>	G0060
Telefon	<input type="text" value=""/>	G0120
E-Mail	<input type="text" value=""/>	G0140

Familienverhältnisse

Familienstand am 1.1.2023 *	<input type="text" value="Verheiratet"/>	G0160
Seit dem *	<input type="text" value="01/03/2020"/>	G0180
Hat der Steuerpflichtige seinen Familienstand im Jahr 2023 geändert? *	<input type="radio"/> Ja <input checked="" type="radio"/> Nein	G0200

Navigation:

- Einführung
- Anspruchsberechtigung
- Allgemeine Angaben
- Bevollmächtigter Steuerpflichtiger
- Allgemeine Informationen
- Angaben Steuerpflichtiger
- Adresse Steuerpflichtiger
- Bankverbindung
- Kinder
- Einkünfte
- Sonderausgaben
- Außergewöhnliche Belastungen
- Verschiedenes
- Zusammenfassung

Entsprechend den angegebenen Einkommenskategorien und Optionen werden Sie **automatisch** zu den einzelnen Schritten des Assistenten **weitergeleitet**.

ACD (Vordruck 100): Einkommensteuererklärung für das Jahr 2023

Einführung	▼
Anspruchsberechtigung	▼
Allgemeine Angaben	▼
Einkünfte	▲
• Einkunftsarten	
Sonderausgaben	▼
Außergewöhnliche Belastungen	▼
Verschiedenes	▼
Zusammenfassung	▼

Einkünfte - Einkunftsarten

i Markieren Sie bitte nachfolgend die Einkunftsarten, die Sie angeben müssen

Gewinn aus Gewerbebetrieb ?

Gewinn aus Gewerbebetrieb * Ja Nein G4000

Gewinn aus Land- und Forstwirtschaft ?

Gewinn aus Land- und Forstwirtschaft * Ja Nein G4010

Gewinn aus der Ausübung eines freien Berufs ?

Gewinn aus der Ausübung eines freien Berufs * Ja Nein G4020

Einkünfte aus nichtselbständiger Arbeit ?

Einkünfte aus nichtselbständiger Arbeit * Ja Nein G4030

Einkünfte aus Pensionen oder Renten ?

Einkünfte aus Pensionen oder Renten * Ja Nein G4060

Einkünfte aus Kapitalvermögen ?



Sie können jederzeit zum Schritt „**Einkünfte - Einkunftsarten**“ zurückkehren, um ein Element hinzuzufügen oder zu entfernen.

ACD (Vordruck 100): Einkommensteuererklärung für das Jahr 2023

Einführung	▼
Anspruchsberechtigung	▼
Allgemeine Angaben	▼
Einkünfte	▲
• Einkunftsarten	
Sonderausgaben	▼
Außergewöhnliche Belastungen	▼
Verschiedenes	▼
Zusammenfassung	▼

Einkünfte - Einkunftsarten

i Markieren Sie bitte nachfolgend die Einkunftsarten, die Sie angeben müssen

Gewinn aus Gewerbebetrieb ?

Gewinn aus Gewerbebetrieb * Ja Nein G4000

Gewinn aus Land- und Forstwirtschaft ?

Gewinn aus Land- und Forstwirtschaft * Ja Nein G4010

Gewinn aus der Ausübung eines freien Berufs ?

Gewinn aus der Ausübung eines freien Berufs * Ja Nein G4020

Einkünfte aus nichtselbständiger Arbeit ?

Einkünfte aus nichtselbständiger Arbeit * Ja Nein G4030

Einkünfte aus Pensionen oder Renten ?

Einkünfte aus Pensionen oder Renten * Ja Nein G4060

Einkünfte aus Kapitalvermögen ?



Klicken Sie auf die Fragezeichen neben den Feldern, um die **Tooltips** mit zusätzlichen Erläuterungen zu öffnen.

ACD (Vordruck 100): Einkommensteuererklärung für das Jahr 2023

Einkünfte aus nichtselbständiger Arbeit - Werbungskosten Steuerpflichtiger

Werbungskosten

GUICHET Alex

i Pauschbetrag von 540 EUR, erhöht bei Körperbehinderung oder Körpergebrechen. Bei Abzug der tatsächlichen Kosten sind nähere Einzelheiten als freie Anlage beizufügen.

Möchten Sie eine Mindesteinkünfte eingeben oder die tatsächlichen Werbungskosten eingeben?	Bei Einkünften aus nichtselbständiger Arbeit wird bei den Werbungskosten ein Pauschbetrag von 540 EUR abgezogen; diese Mindestpauschale bezieht sich nur auf die Werbungskosten, die Fahrtkosten sind ausgeschlossen. Dem erhöhten Pauschbetrag wird stattgegeben unabhängig davon ob ein Antrag auf Pauschabschlag vom steuerpflichtigen Einkommen für außergewöhnliche Belastungen bei Körperbehinderung und Körpergebrechen in der Rubrik "Außergewöhnliche Belastungen" gestellt worden ist. Hat die persönliche Steuerpflicht nicht während des ganzen Jahres bestanden, so werden diese Mindestpauschalen für jeden abgeschlossenen Monat der Steuerpflicht auf die entsprechenden Bruchteile reduziert. Weitere Informationen zu den Pauschbeträgen finden Sie unter den Punkten b) und c) folgenden Links: https://impotsdirects.public.lu/fr/az/ff/ffrais_salar.html#autre_frais . Bei Abzug der tatsächlichen Kosten sind nähere Einzelheiten zu den Kosten als freie Anlage beizufügen.	?	51000
Werbungskosten auf zu veranlagende Einkünfte			51040
Werbungskosten auf steuerpflichtige Einkünfte			51060

Zurück Speichern Speichern und beenden Weiter Fertigstellen



Speichern Sie die eingegebenen Informationen in regelmäßigen Abständen, indem Sie auf „**Speichern**“ klicken – wenn Sie mit dem Ausfüllen des Assistenten fortfahren möchten

ACD (Vordruck 100): Einkommensteuererklärung für das Jahr 2023

Einkünfte aus nichtselbständiger Arbeit - Werbungskosten Steuerpflichtiger

Werbungskosten

GUICHET Alex

i Pauschbetrag von 540 EUR, erhöht bei Körperbehinderung oder Körpergebrechen. Bei Abzug der tatsächlichen Kosten sind nähere Einzelheiten als freie Anlage beizufügen.

Möchten Sie eine Mindesteinkünfte eingeben oder die tatsächlichen Werbungskosten auf zu veranlagung?	Bei Einkünften aus nichtselbständiger Arbeit wird bei den Werbungskosten ein Pauschbetrag von 540 EUR abgezogen; diese Mindestpauschale bezieht sich nur auf die Werbungskosten, die Fahrtkosten sind ausgeschlossen. Dem erhöhten Pauschbetrag wird stattgegeben unabhängig davon ob ein Antrag auf Pauschabschlag vom steuerpflichtigen Einkommen für außergewöhnliche Belastungen bei Körperbehinderung und Körpergebrechen in der Rubrik "Außergewöhnliche Belastungen" gestellt worden ist. Hat die persönliche Steuerpflicht nicht während des ganzen Jahres bestanden, so werden diese Mindestpauschalen für jeden abgeschlossenen Monat der Steuerpflicht auf die entsprechenden Bruchteile reduziert. Weitere Informationen zu den Pauschbeträgen finden Sie unter den Punkten b) und c) folgenden Links: https://impotsdirects.public.lu/fr/az/ff/trais_salar.html#autres_frais . Bei Abzug der tatsächlichen Kosten sind nähere Einzelheiten zu den Kosten als freie Anlage beizufügen.	
<input type="checkbox"/>	1000	
<input type="checkbox"/>	1040	
<input type="checkbox"/>	1060	

Zurück **Speichern** Speichern und beenden Weiter Fertigstellen



... oder indem Sie auf „**Speichern und beenden**“ klicken – wenn Sie den Assistenten verlassen und die Bearbeitung zu einem späteren Zeitpunkt wieder aufnehmen möchten.

ACD (Vordruck 100): Einkommensteuererklärung für das Jahr 2023

Einkünfte aus nichtselbständiger Arbeit - Werbungskosten Steuerpflichtiger

Werbungskosten

GUICHET Alex

i Pauschbetrag von 540 EUR, erhöht bei Körperbehinderung oder Körpergebrechen. Bei Abzug der tatsächlichen Kosten sind nähere Einzelheiten als freie Anlage beizufügen.

Möchten Sie eine Mindesteinkünfte eingeben oder die tatsächlichen Werbungskosten auf zu veranlagende Einkünfte aus nichtselbständiger Arbeit eingeben?	Bei Einkünften aus nichtselbständiger Arbeit wird bei den Werbungskosten ein Pauschbetrag von 540 EUR abgezogen; diese Mindestpauschale bezieht sich nur auf die Werbungskosten, die Fahrtkosten sind ausgeschlossen. Dem erhöhten Pauschbetrag wird stattgegeben unabhängig davon ob ein Antrag auf Pauschabschlag vom steuerpflichtigen Einkommen für außergewöhnliche Belastungen bei Körperbehinderung und Körpergebrechen in der Rubrik "Außergewöhnliche Belastungen" gestellt worden ist. Hat die persönliche Steuerpflicht nicht während des ganzen Jahres bestanden, so werden diese Mindestpauschalen für jeden abgeschlossenen Monat der Steuerpflicht auf die entsprechenden Bruchteile reduziert. Weitere Informationen zu den Pauschbeträgen finden Sie unter den Punkten b) und c) folgenden Links: https://impotsdirects.public.lu/fr/az/ff/trais_salar.html#autres_frais . Bei Abzug der tatsächlichen Kosten sind nähere Einzelheiten zu den Kosten als freie Anlage beizufügen.	1000
Werbungskosten auf zu veranlagende Einkünfte aus nichtselbständiger Arbeit eingeben?		1040
Werbungskosten auf zu veranlagende Einkünfte aus nichtselbständiger Arbeit eingeben?		1060

Zurück Speichern **Speichern und beenden** Weiter Fertigstellen



Sie können Ihre Erklärung jederzeit von Ihrem privaten Bereich aus fortsetzen, indem Sie auf „**Den Vorgang wieder aufnehmen** klicken“.

MyGuichet.lu

MOBILGERÄT KOPPELN Privater Bereich Alex Guichet FR DE EN

Meine Vorgänge Meine Daten Meine Mitteilungen 8

Startseite > Meine Vorgänge > ACD (Vordruck 100): Einkommensteuererklärung des Jahres 2023

ACD (Vordruck 100): Einkommensteuererklärung des Jahres 2023 ✎
2024-A002-F535

Schritt 1/3
Wird vorbereitet
[Schritte anzeigen](#)

LE GOUVERNEMENT DU GRAND-DUCHÉ DE LUXEMBOURG
Administration des contributions directes

Zuständige Stelle
Administration des contributions directes.
[Die Kontaktdaten anzeigen](#)

Übersicht

Ordner

Mitteilung

Vorgangsverlauf

[Mehr zu diesem Vorgang](#) ↗

Ordner ?

Ihr Vorgang ist nicht abgeschlossen.

Den Vorgang wieder aufnehmen

Mitteilung

Vorgangsverlauf

Übermitteln

Wenn Sie alle Felder des Formulars ausgefüllt haben, erhalten Sie zunächst eine **Zusammenfassung des zu versteuernden Einkommens ...**

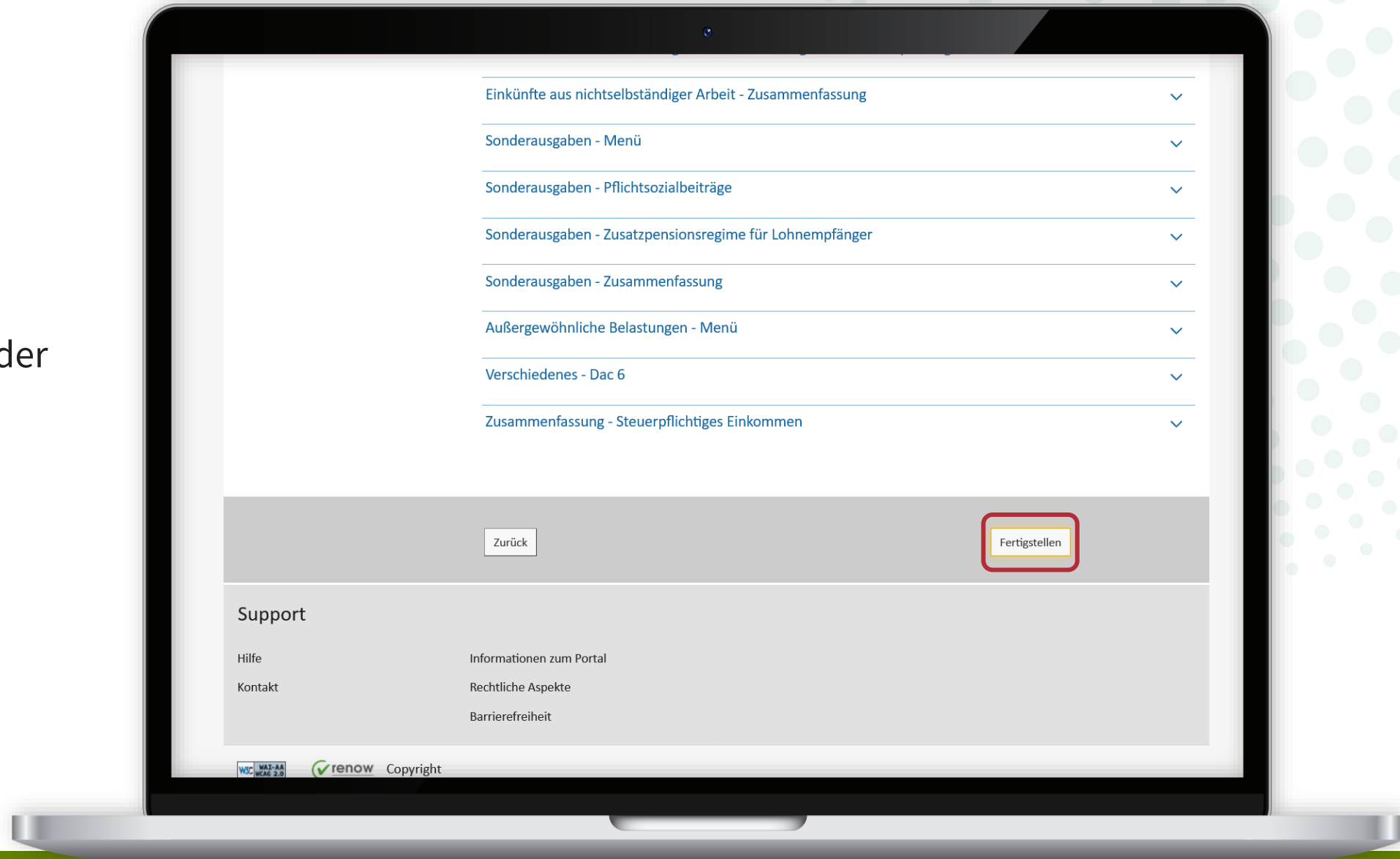
ACD (Vordruck 100): Einkommensteuererklärung für das Jahr 2023

Zusammenfassung - Steuerpflichtiges Einkommen	
GUILCHET Alex	
Zu versteuernde Einkünfte	
Gewinn aus Gewerbebetrieb	0,00 R3040
Gewinn aus Land- und Forstwirtschaft	0,00
Gewinn aus der Ausübung eines freien Berufs	0,00 R3120
Einkünfte aus nichtselbständiger Arbeit	<input type="text"/> R2000
Einkünfte aus Pensionen oder Renten	0,00 R2040
Einkünfte aus Kapitalvermögen	0,00
Einkünfte aus Vermietung und Verpachtung	0,00 R2080
Sonstige Einkünfte	0,00
SUMME der Einkünfte	<input type="text"/> R0360
Sonderausgaben	<input type="text"/> R2120
Steuerpflichtiges Einkommen	<input type="text"/> R1530

... und anschließend eine
**Übersicht über alle
angegebenen Informationen.**

The screenshot shows the 'ACD (Vordruck 100): Einkommensteuererklärung für das Jahr 2023' interface. On the left is a navigation menu with items: Einführung, Anspruchsberechtigung, Allgemeine Angaben, Einkünfte, Einkünfte aus nichtselbständiger Arbeit, Sonderausgaben, Außergewöhnliche Belastungen, Verschiedenes, Zusammenfassung, and Bestätigung (highlighted). The main area is titled 'Bestätigung' and contains an information box with an 'i' icon: 'Formular bestätigen. Achtung: Sie haben Ihren Vorgang noch nicht übermittelt.' Below this is a list of expandable sections: Einführung, Anspruchsberechtigung, Allgemeine Angaben - Bevollmächtigter Steuerpflichtiger, Allgemeine Informationen, Allgemeine Angaben - Angaben Steuerpflichtiger, Allgemeine Angaben - Adresse Steuerpflichtiger, Allgemeine Angaben - Veranlagungsart, Allgemeine Angaben - Bankverbindung, Allgemeine Angaben - Kinder, Allgemeine Angaben - Kinder im Haushalt, and Einkünfte - Einkunftsarten.

Scrollen Sie bis zum Ende der Seite und klicken Sie auf „**Fertigstellen**“, um Ihre Steuererklärung zu unterschreiben.



Schritt 2/4

Ausfüllen des Formulars



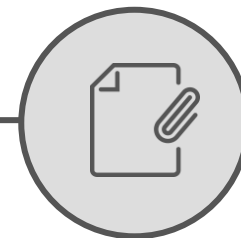
Abgeschlossen

Unterschrift




Noch durchzuführen

Hinzufügen von Anlagen



Übermittlung



Klicken Sie auf „**Die Dokumente unterzeichnen**“.

eSign

Die Dokumente anzeigen

Schritt 1/2

Schritte

[Signatur abbrechen](#)

1. Die Dokumente anzeigen
2. Die Dokumente unterzeichnen

115%

LE GOUVERNEMENT
DU GRAND-DUCHÉ DE LUXEMBOURG
Administration des contributions directes

2023

Einführung

Einführung

Ich, beziehungsweise wir (im Falle der Zusammenveranlagung), bestätige(n), dass ich/wir die Erläuterungen zum Vorgang auf Guichet.lu zur Kenntnis genommen habe(n).

<https://guichet.public.lu/fr/citoyens/fiscalite/declaration-impot-decompte/activite-professionnelle/declaration-revenus/declaration-impot-electronique.html>

Steuerpflichtige, die nicht in den Anwendungsbereich dieses Vorgangs fallen, werden gebeten, die Steuererklärung mittels PDF-Version über MyGuichet oder durch Verwendung der (vor)gedruckten Formulare über den Postweg einzureichen.

Ich, beziehungsweise wir (im Falle der Zusammenveranlagung), bestätige(n) einzuwilligen in die Veranlagung, die ausschließlich auf einer autom...

Keine Signatur

Dokument 1/1
ACD (Vordruck 100):
Einkommensteuererklärung des Jahres 2023

Die Dokumente unterzeichnen >>

Hilfe Helpdesk Nutzungsbedingungen Vertrauensrichtlinie (Signature Policy)

Wählen Sie Ihr Signaturmittel aus:

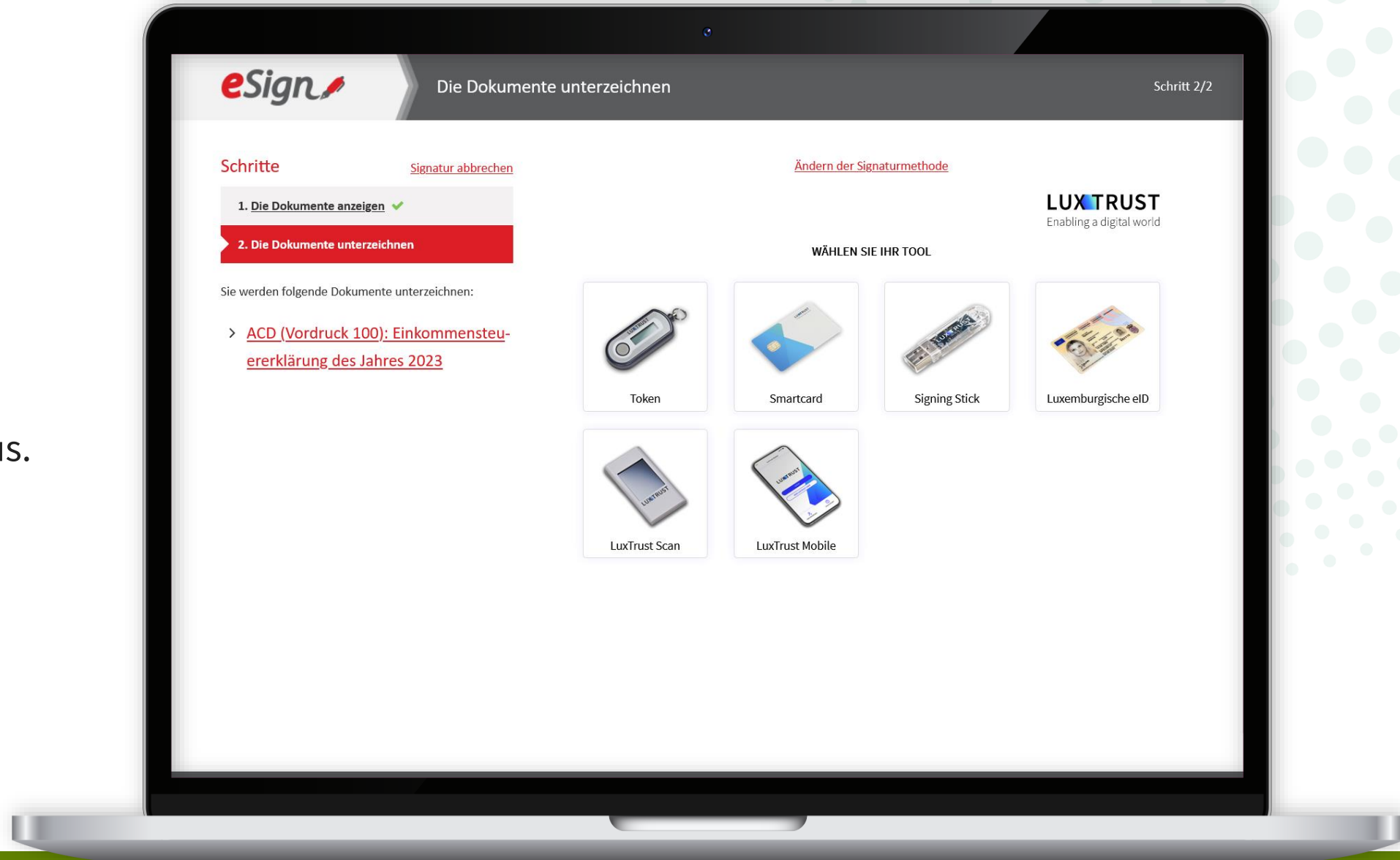
- LuxTrust-Produkt; **oder**
- App GouvID.

The screenshot displays the eSign web interface. At the top left is the eSign logo. The main header reads "Die Dokumente unterzeichnen" and "Schritt 2/2". On the left, a "Schritte" (Steps) section shows two steps: "1. Die Dokumente anzeigen" (checked) and "2. Die Dokumente unterzeichnen" (highlighted in red). A link "Signatur abbrechen" is visible. Below the steps, it says "Sie werden folgende Dokumente unterzeichnen:" followed by a list item: "> ACD (Vordruck 100): Einkommensteuererklärung des Jahres 2023". The main content area is titled "WÄHLEN SIE IHR SIGNATURGERÄT" and contains two options. The first option, "LUXTRUST", shows illustrations of a USB token, a card, a signing stick, and a mobile phone, with the text: "Signatur mithilfe eines LuxTrust-Produktes (Token, Karte, Signing Stick, Luxtrust Mobile) oder Personalausweises". The second option, "GouvID", shows an ID card and a smartphone, with the text: "Signatur mithilfe eines Handy und der GouvID Software". At the bottom of the interface, there are links for "Hilfe", "Helpdesk", "Nutzungsbedingungen", and "Vertrauensrichtlinie (Signature Policy)".

15

LUXTRUST

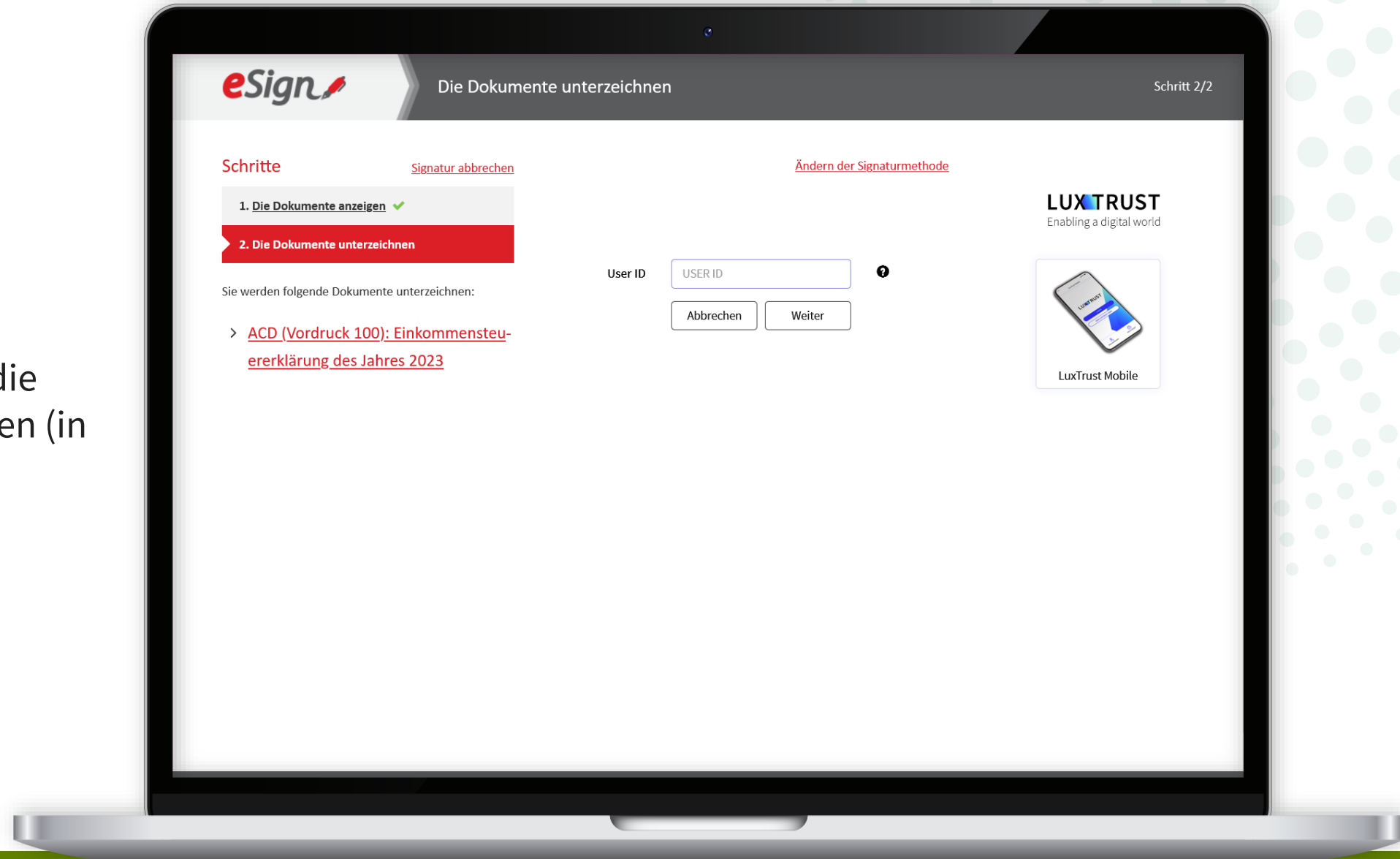
Wählen Sie **Ihr Produkt** aus.



16

LUXTRUST

Befolgen Sie die Schritte, die Ihrem Produkt entsprechen (in diesem Beispiel **LuxTrust Mobile**).



Geben Sie Ihr **Passwort** ein.



Öffnen Sie LuxTrust Mobile und bestätigen Sie die Signatur.

eSign Die Dokumente unterzeichnen Schritt 2/2

Schritte [Signatur abbrechen](#) [Ändern der Signaturmethode](#)

1. Die Dokumente anzeigen ✓

2. Die Dokumente unterzeichnen

Sie werden folgende Dokumente unterzeichnen:

- > [ACD \(Vordruck 100\): Einkommensteuererklärung des Jahres 2023](#)

Ausgewählte Zertifikat

ALEX GUICHET

Klicken Sie auf das Feld « Abbrechen » um ein anderes Zertifikat auszuwählen.

Indem Sie den Signaturvorgang fortsetzen, bestätigen Sie, die im ersten Schritt angezeigten Dokumente genehmigt zu haben.
Nach der Unterzeichnung kommen Sie automatisch zu MyGuichet zurück, um Ihren Vorgang fortzusetzen.

Verbindung mit Ihrem LuxTrust Mobile wird hergestellt

LT Eine Benachrichtigung wurde an Ihr LuxTrust Mobile gesendet, bitte bestätigen...

Die aktuelle Transaktion läuft ab in: 4:48

Die Transaktion wird nach der Validierung auf LuxTrust Mobile automatisch verarbeitet. Ist dies nicht der Fall, [klicken Sie hier, um die Transaktion zu validieren](#)

ESIGN

TITEL
ACD (VORDRUCK 100):
EINKOMMENSTEUERE...

Läuft ab am 10.04.24, 09:51

AKZEPTIEREN

ABLEHNEN



Nach dem Signaturvorgang werden Sie automatisch zu Ihrem **privaten Bereich weitergeleitet.**

The screenshot displays the MyGuichet.lu user interface. At the top, the logo 'MyGuichet.lu' is on the left, and the user's name 'Alex Guichet' and language options 'FR DE EN' are on the right. Below the header, there are navigation tabs: 'Meine Vorgänge' (active), 'Meine Daten', and 'Meine Mitteilungen' with a notification badge '8'. The main content area shows the breadcrumb 'Startseite > Meine Vorgänge > ACD (Vordruck 100): Einkommensteuererklärung des Jahres 2023'. The title 'ACD (Vordruck 100): Einkommensteuererklärung des Jahres 2023' is followed by the ID '2024-A002-H215'. A progress indicator shows 'Schritt 3/5' and 'Wird vorbereitet' with a link 'Schritte anzeigen'. To the right, the 'Zuständige Stelle' is 'Administration des contributions directes' with a link 'Die Kontaktdaten anzeigen'. A left sidebar contains an 'Übersicht' menu with 'Ordner', 'Mitteilung', and 'Vorgangsverlauf'. The main area shows 'Ordner' with a summary 'GESAMT: 1 Formular, 0 Anhang, 1 Anlage' and a 'Formular' section containing a document card for 'ACD (Vordruck 100): Einkommensteuererklärung des Jahres 2023' with a 'Bearbeiten' button. Below it is an 'Anlage' section with a document card for 'Jahreslohnbescheinigung*' and an 'Anhängen' button. At the bottom right, there is an 'Übermitteln' button.

Schritt 3/4

Ausfüllen des Formulars



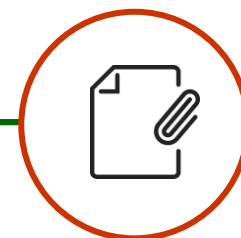
Abgeschlossen ✓

Unterschrift



Abgeschlossen ✓

Hinzufügen von Anlagen



Noch durchzuführen

Übermittlung

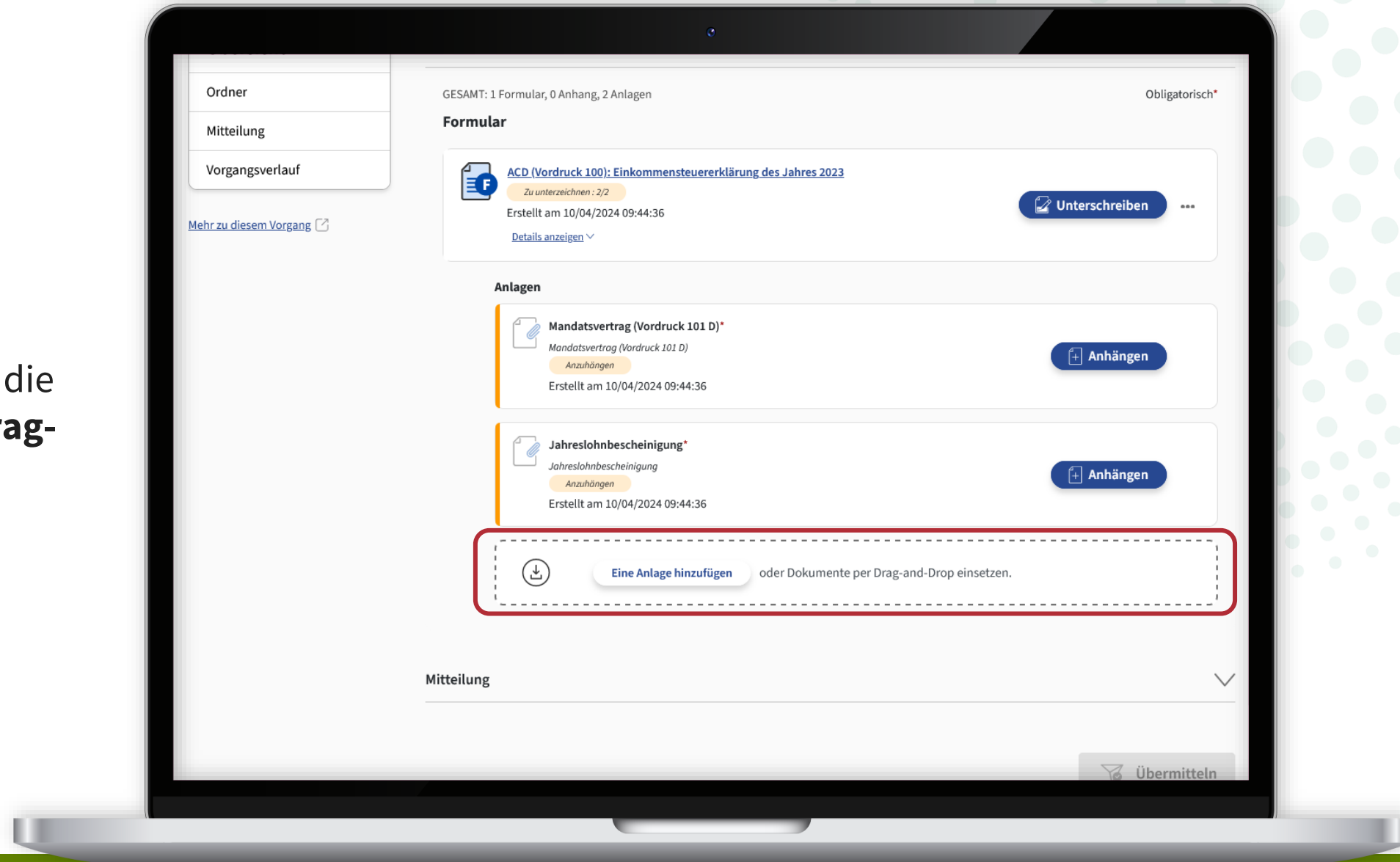




Mit der neuen **Drag-and-drop**-Funktion können Sie **mehrere Anlagen** auf einmal hinzufügen.

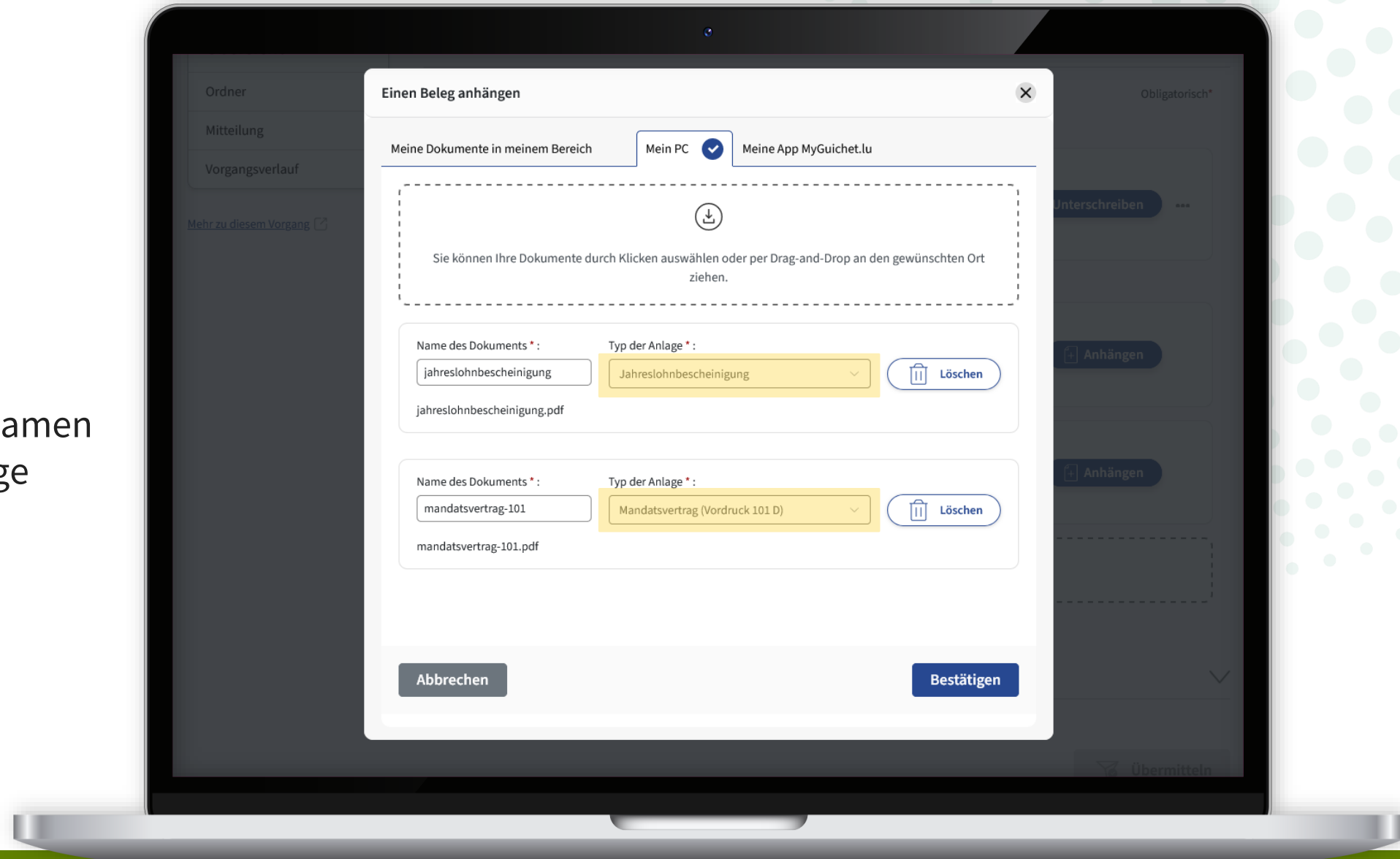
The screenshot displays the MyGuichet.lu interface. On the left is a sidebar with a menu containing 'Ordner', 'Mitteilung', and 'Vorgangverlauf'. Below the menu is a link 'Mehr zu diesem Vorgang' with an external link icon. The main content area is titled 'Formular' and shows a summary: 'GESAMT: 1 Formular, 0 Anhang, 2 Anlagen' and 'Obligatorisch*'. The first item is a document titled 'ACD (Vordruck 100): Einkommensteuererklärung des Jahres 2023' with a status 'Zu unterzeichnen : 2/2', a creation date of '10/04/2024 09:44:36', and a 'Details anzeigen' link. A blue 'Unterschriften' button is next to it. Below this is the 'Anlagen' section, which lists two attachments: 'Mandatsvertrag (Vordruck 101 D)*' and 'Jahreslohnbescheinigung*'. Each attachment has an 'Anzuhängen' status and a creation date of '10/04/2024 09:44:36'. Blue 'Anhängen' buttons are provided for each. At the bottom of the attachment list is a dashed box containing a download icon, a button 'Eine Anlage hinzufügen', and the text 'oder Dokumente per Drag-and-Drop einsetzen.'. Below the attachment list is a 'Mitteilung' section with a downward arrow. At the bottom right of the interface is a grey 'Übermitteln' button with a paper plane icon.

Um dies zu tun, ziehen Sie die Dokumente einfach per **Drag-and-drop** in das dafür vorgesehene Feld.

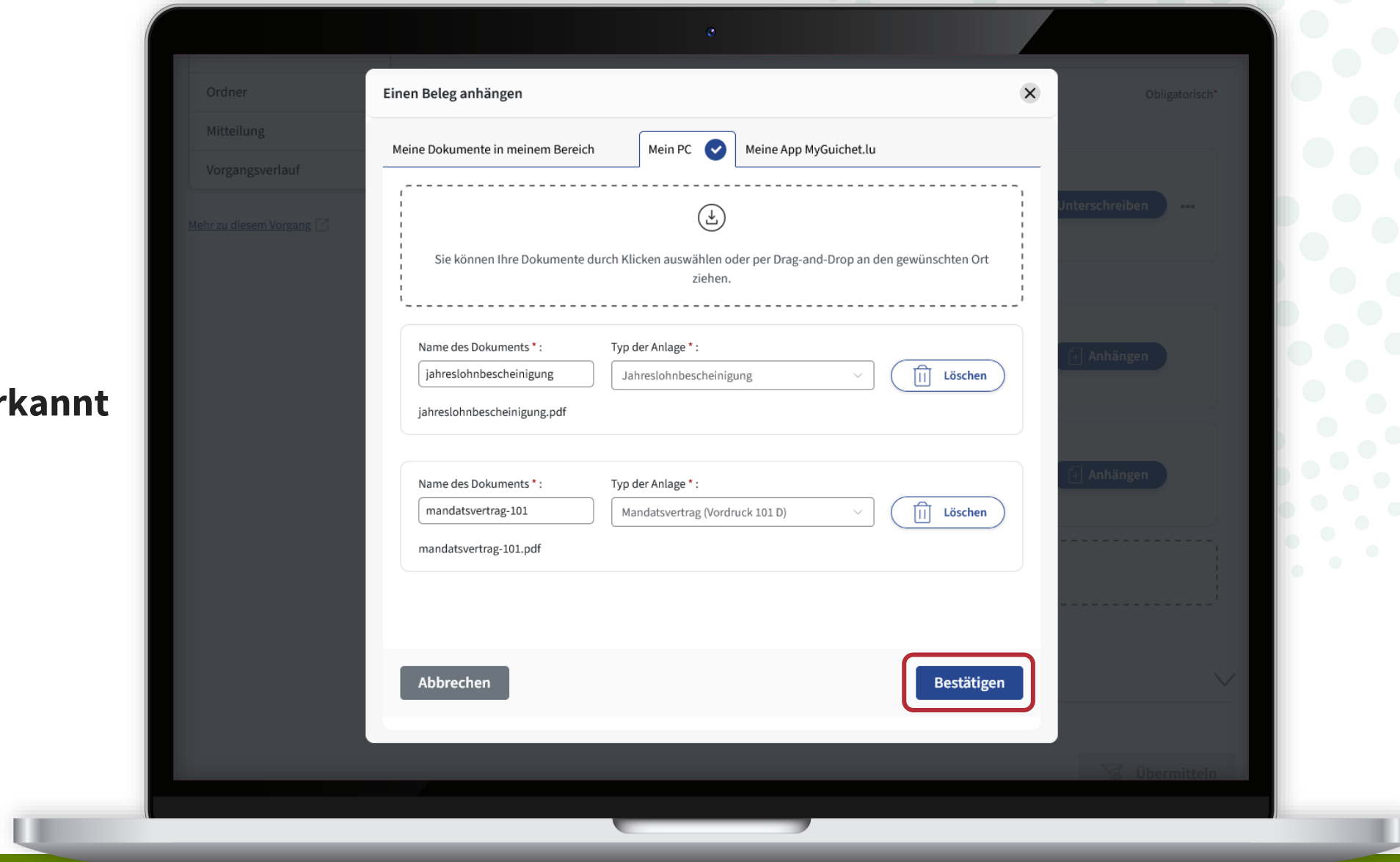




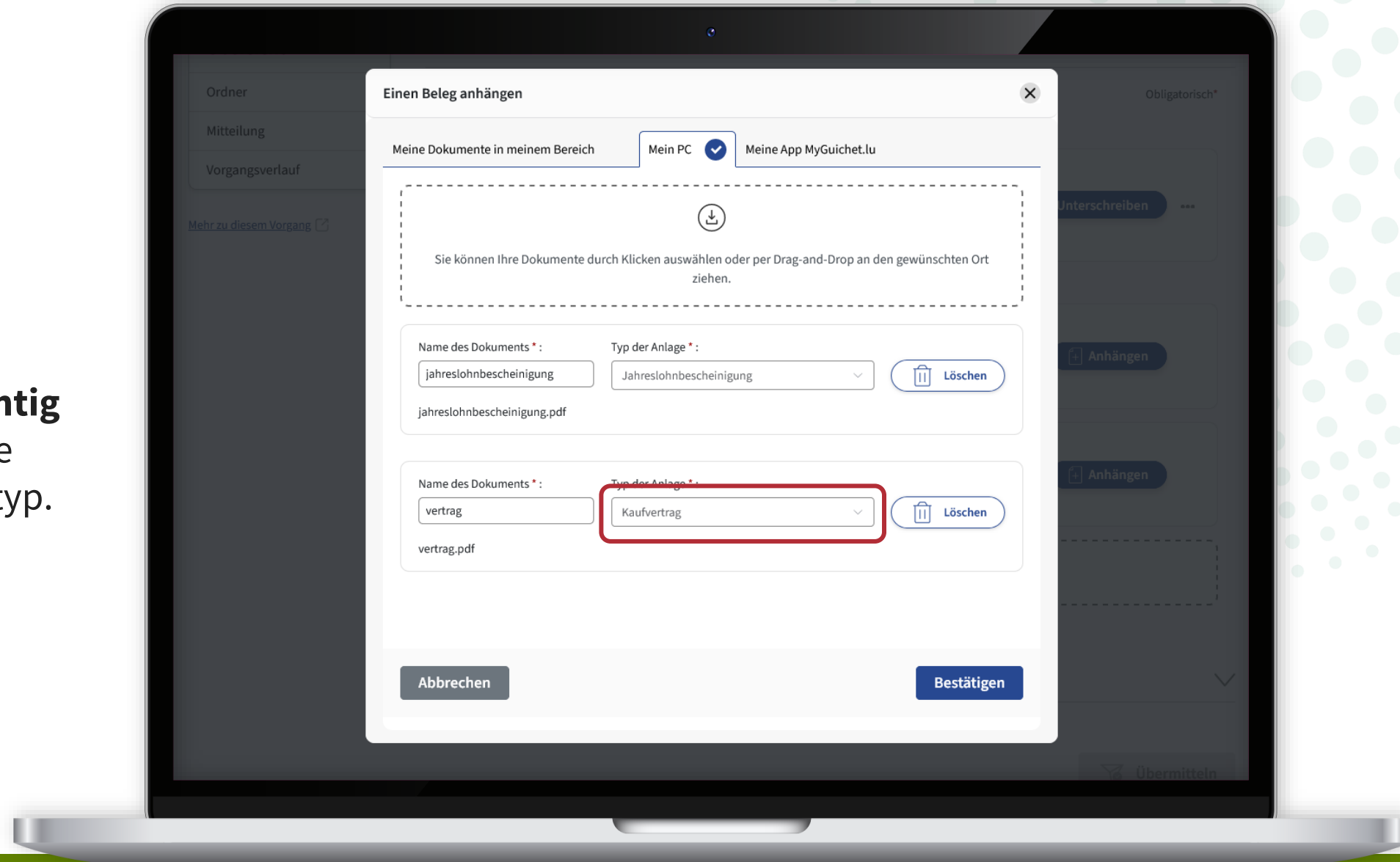
Wenn das hochgeladene Dokument den richtigen Namen hat, wird der Typ der Anlage **automatisch erkannt**.



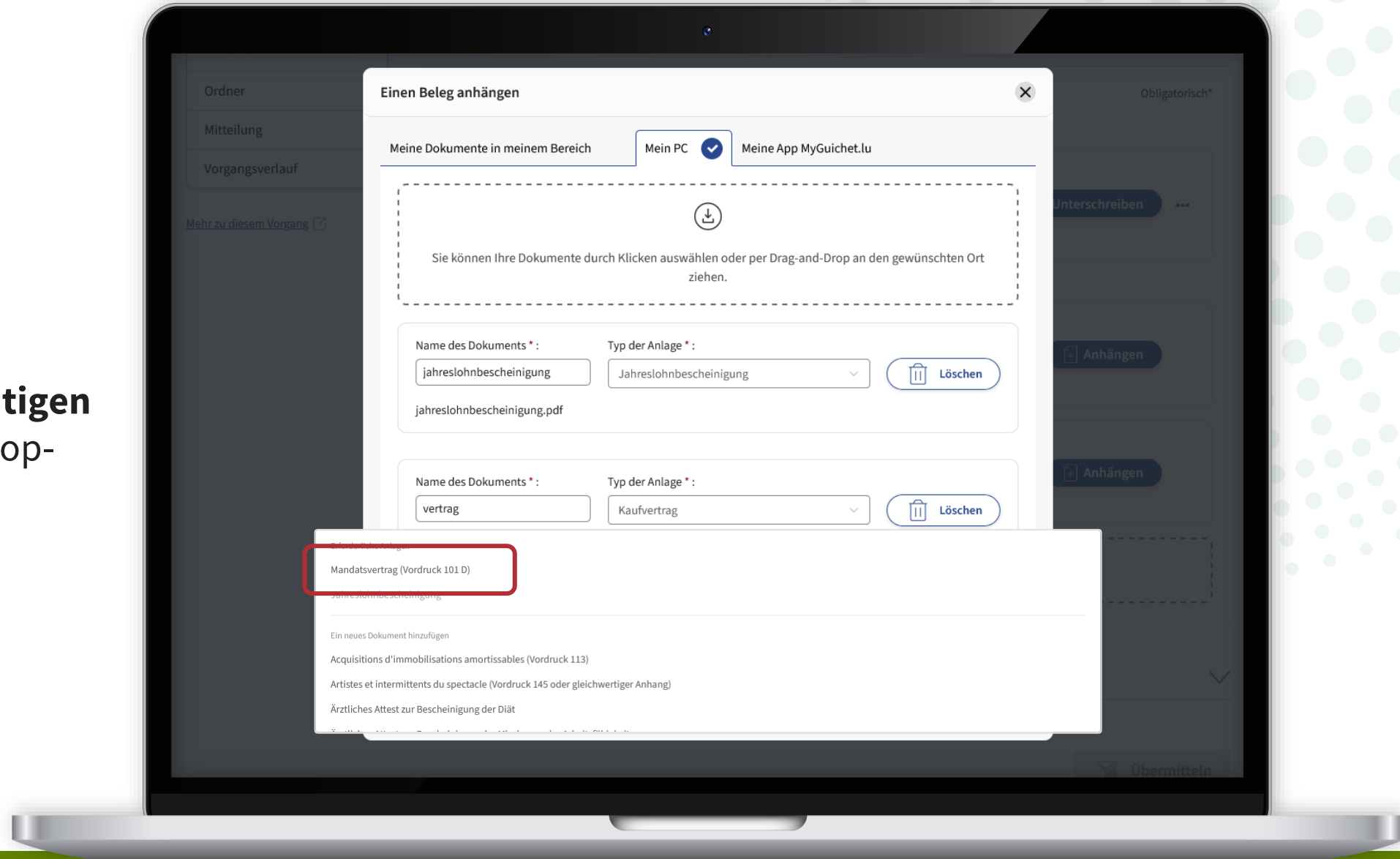
Wenn die Anlage **richtig erkannt** wurde, klicken Sie auf „**Bestätigen**“.



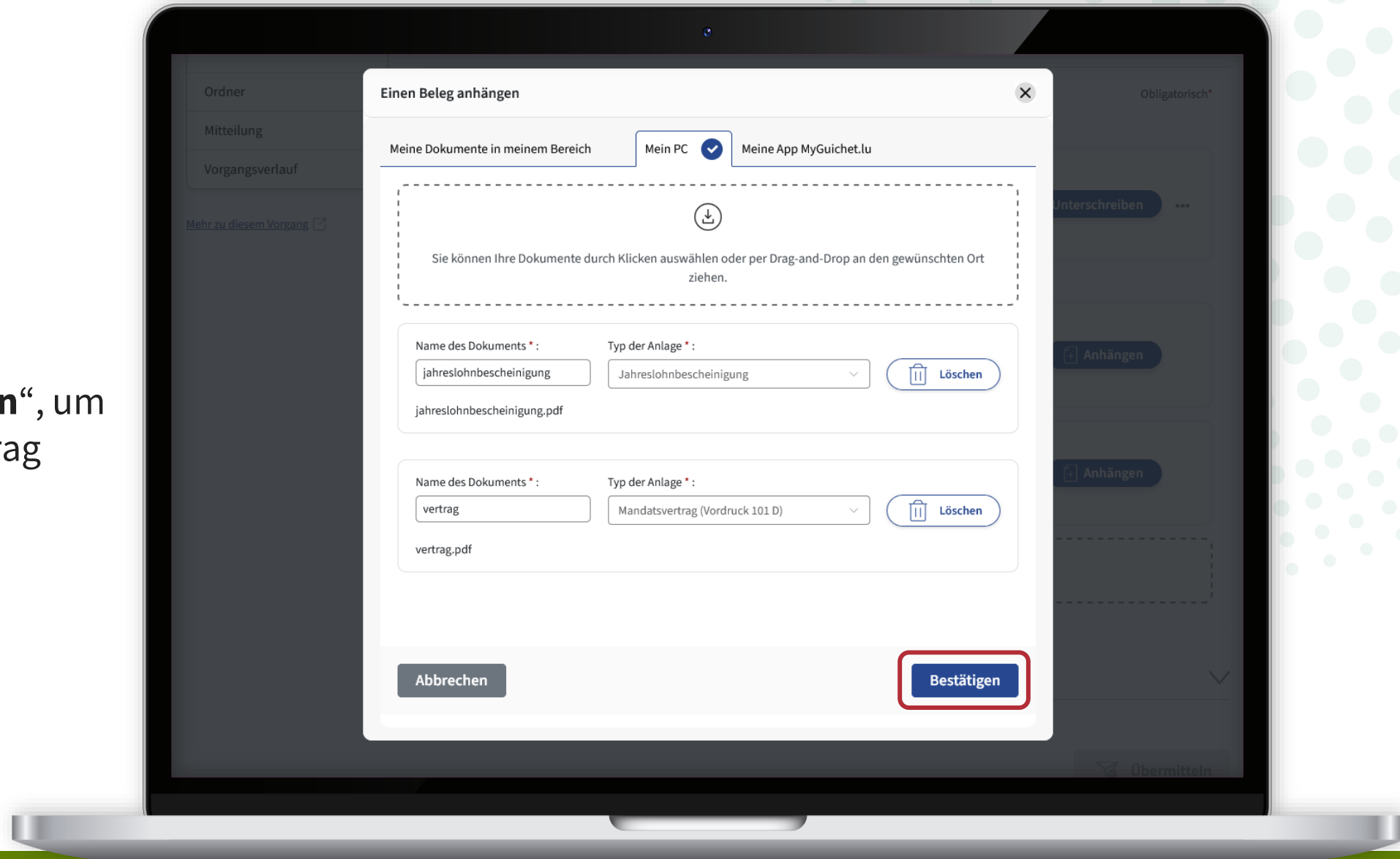
Wenn die Anlage **nicht richtig erkannt** wurde, klicken Sie zunächst auf den Anlagentyp.



Wählen Sie dann den richtigen **Typ der Anlage** aus der Drop-down-Liste aus.



Klicken Sie auf „**Bestätigen**“, um die Dokumente Ihrem Antrag beizufügen.





Um die Anlagen hinzuzufügen, können Sie auch auf „**Anhängen**“ klicken.

Ordner

Mitteilung

Vorgangverlauf

[Mehr zu diesem Vorgang](#)

GESAMT: 1 Formular, 0 Anhang, 2 Anlagen Obligatorisch*

Formular

ACD (Vordruck 100): Einkommensteuererklärung des Jahres 2023
Zu unterzeichnen : 2/2
Erstellt am 10/04/2024 09:44:36
[Details anzeigen](#) **Unterschriften** ...

Anlagen

Mandatsvertrag (Vordruck 101 D)*
Mandatsvertrag (Vordruck 101 D)
Anzuhängen
Erstellt am 10/04/2024 09:44:36 **Anhängen**

Jahreslohnbescheinigung*
Jahreslohnbescheinigung
Anzuhängen
Erstellt am 10/04/2024 09:44:36 **Anhängen**

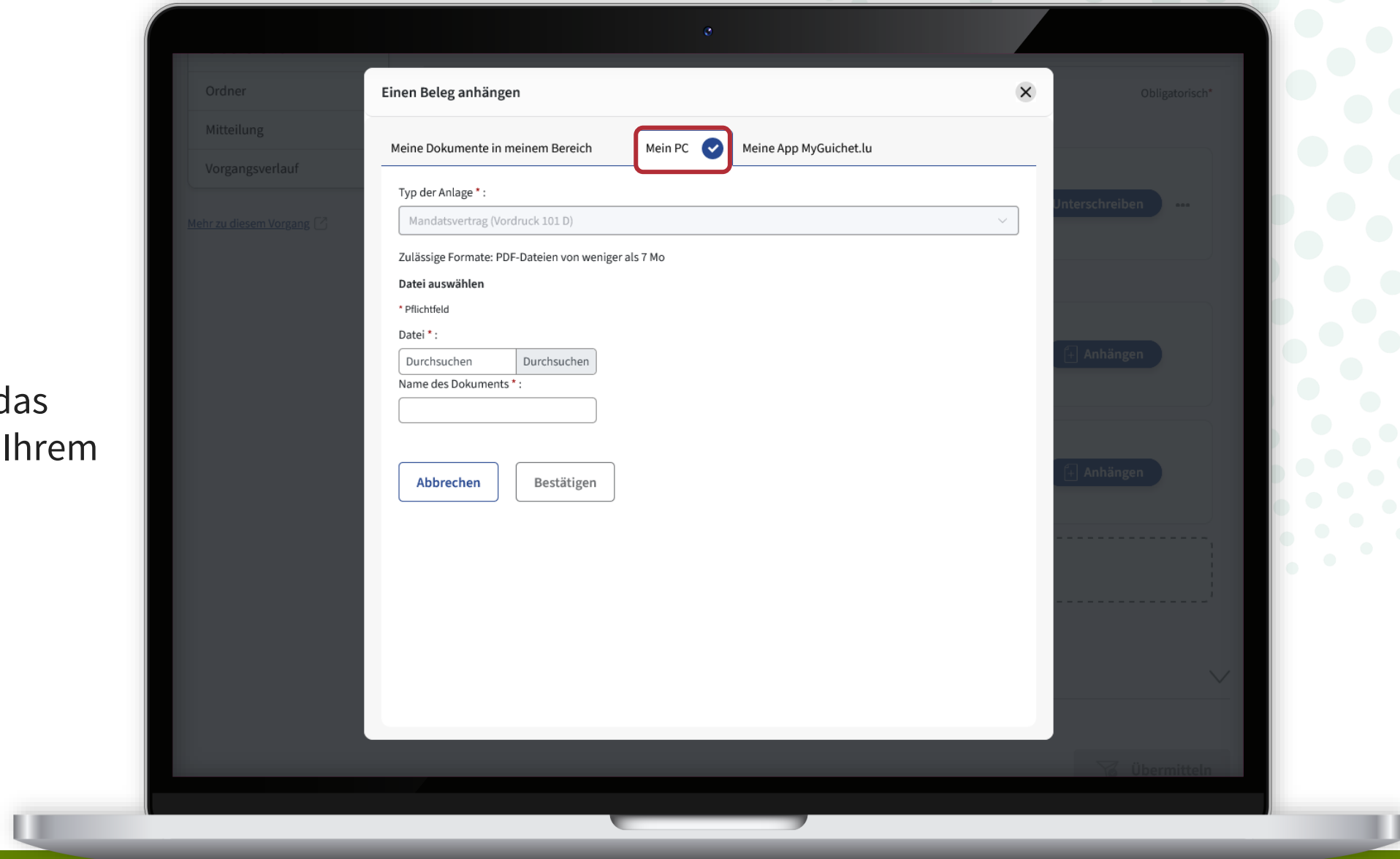
Eine Anlage hinzufügen oder Dokumente per Drag-and-Drop einsetzen.

Mitteilung ▼

Übermitteln

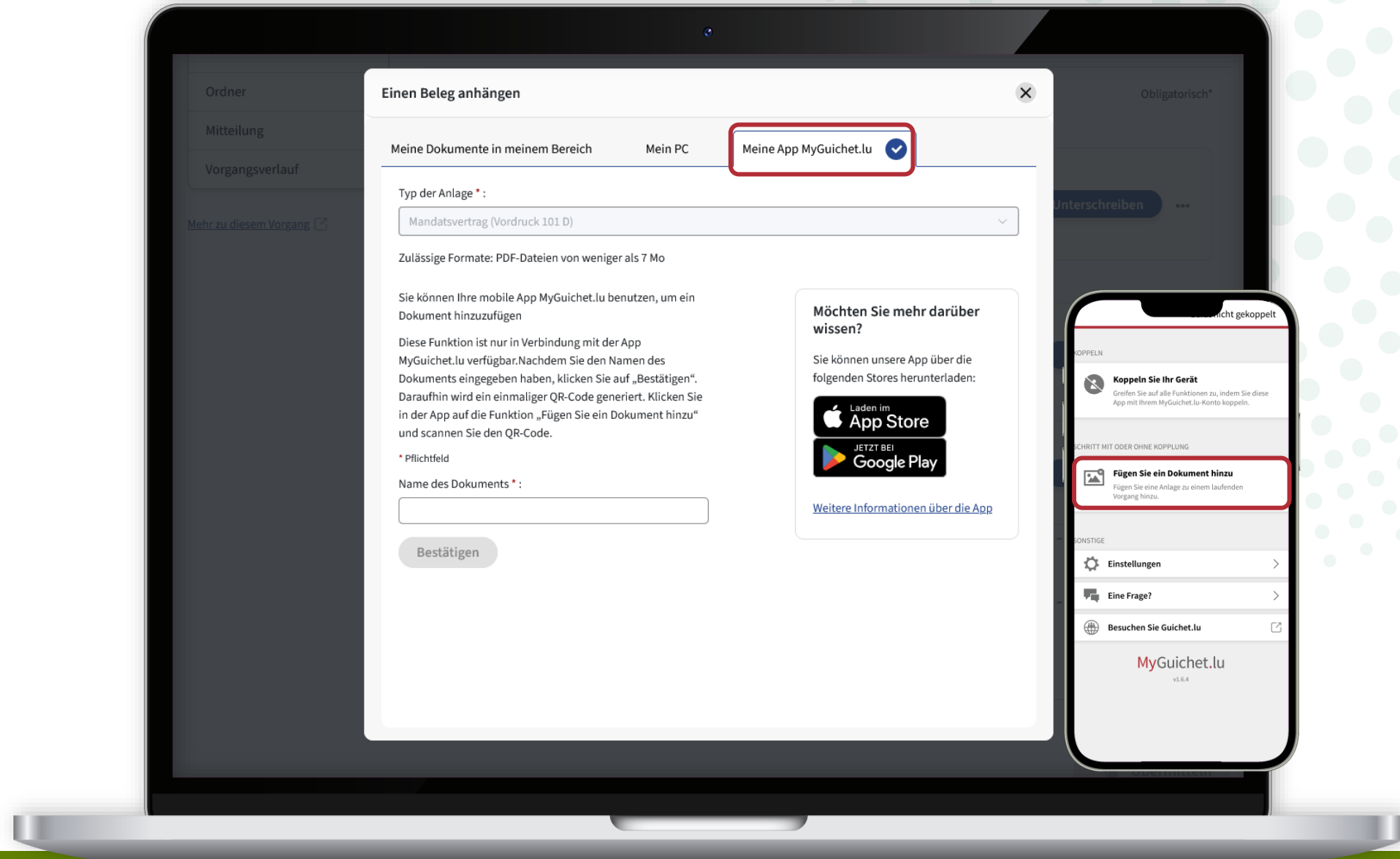


Anschließend können Sie das Dokument hochladen von Ihrem **Computer** aus...





...oder von der **App MyGuichet.lu** aus.





Sobald Sie alle Anlagen hinzugefügt haben, kann Ihre Steuererklärung **an die ACD übermittelt** werden.

The screenshot displays the MyGuichet.lu user interface. At the top, the user is identified as Alex Guichet in the private area. The main navigation bar includes 'Meine Vorgänge', 'Meine Daten', and 'Meine Mitteilungen' (with 8 notifications). The current page is titled 'ACD (Vordruck 100): Einkommensteuererklärung des Jahres 2023' with ID 2024-A002-G792. A yellow notification bar states: 'Ihr Vorgang kann nun an die Behörde übermittelt werden. Klicken Sie auf „Übermitteln“.' Below this, a progress indicator shows 'Schritt 4/5' and 'Wird vorbereitet' with a 'Schritte anzeigen' link. The responsible authority is 'Administration des contributions directes'. A sidebar on the left lists 'Übersicht', 'Ordner', 'Mitteilung', and 'Vorgangsverlauf'. The main content area shows 'Ordner' with a total of 1 form, 0 attachments, and 2 documents. A 'Formular' section contains one document: 'ACD (Vordruck 100): Einkommensteuererklärung des Jahres 2023', which is 'Übermittelbar' and was last edited on 05/04/2024 at 15:24:36. A 'Details anzeigen' link is provided. At the bottom right, a large blue 'Übermitteln' button is visible.

Schritt 4/4

Ausfüllen des Formulars



Abgeschlossen ✓

Signature




Abgeschlossen ✓

Hinzufügen von Anlagen



Abgeschlossen ✓

Übermittlung



Noch durchzuführen



Klicken Sie auf „Übermitteln“.

MyGuichet.lu

MOBILGERÄT KOPPELN Privater Bereich Alex Guichet FR DE EN

Meine Vorgänge Meine Daten Meine Mitteilungen 8

Startseite > Meine Vorgänge > ACD (Vordruck 100): Einkommensteuererklärung des Jahres 2023

ACD (Vordruck 100): Einkommensteuererklärung des Jahres 2023

2024-A002-G792

Ihr Vorgang kann nun an die Behörde übermittelt werden. Klicken Sie auf „Übermitteln“.

Schritt 4/5
Wird vorbereitet
[Schritte anzeigen](#)

LE GOUVERNEMENT DU GRAND-DUCHÉ DE LUXEMBOURG
Administration des contributions directes

Zuständige Stelle
Administration des contributions directes.
[Die Kontaktdaten anzeigen](#)

Übersicht

- Ordner
- Mitteilung
- Vorgangsverlauf

[Mehr zu diesem Vorgang](#)

Ordner ?

GESAMT: 1 Formular, 0 Anhang, 2 Anlagen Obligatorisch*

Formular

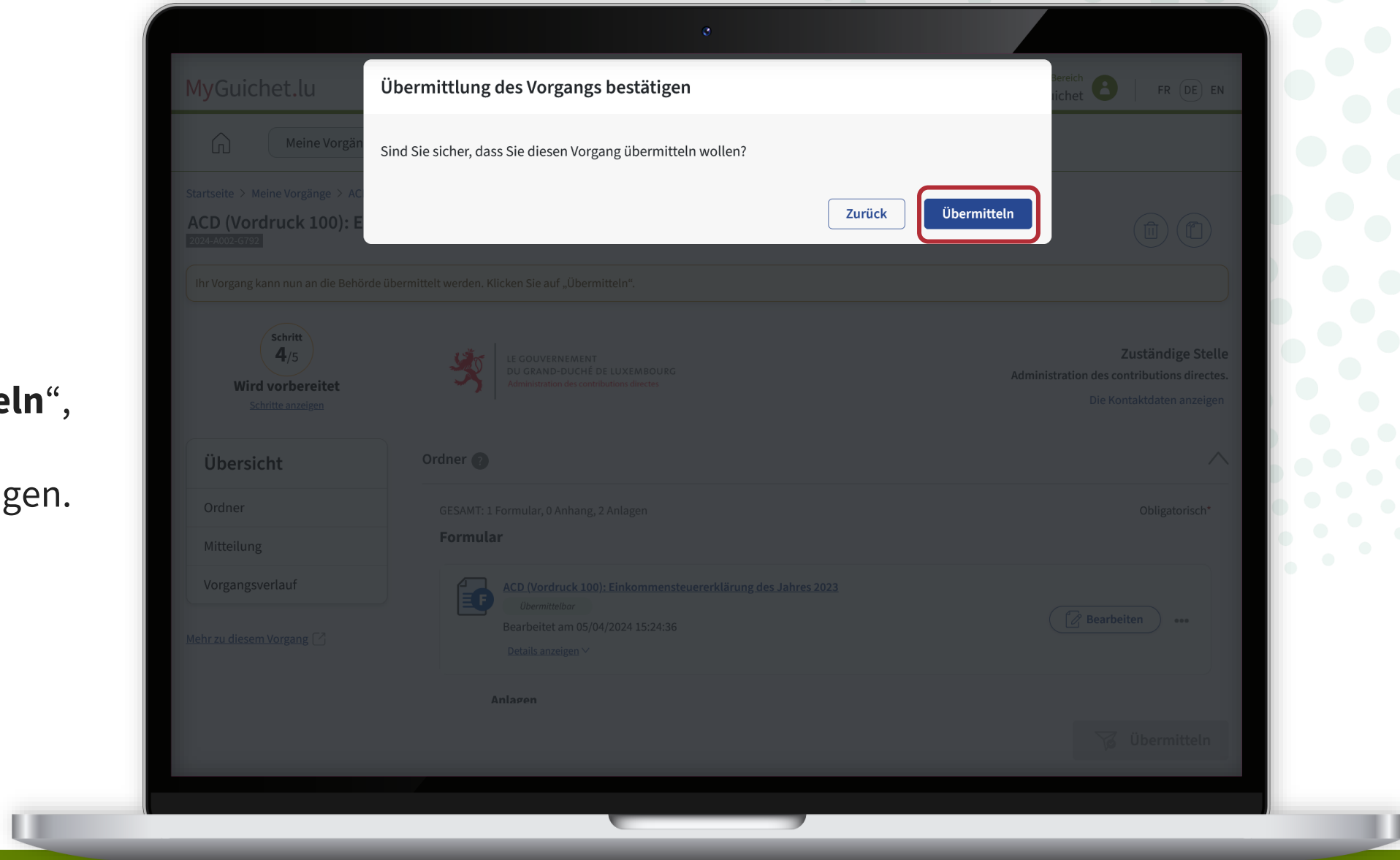
ACD (Vordruck 100): Einkommensteuererklärung des Jahres 2023
Übermittelbar
Bearbeitet am 05/04/2024 15:24:36
[Details anzeigen](#)

Anlagen

Übermitteln



Klicken Sie auf „**Übermitteln**“, um die Übermittlung Ihrer Steuererklärung zu bestätigen.





Ihre Erklärung wurde **erfolgreich**
an die **ACD** übermittelt!

The screenshot displays the MyGuichet.lu interface for a tax declaration submission. At the top, the user is identified as Alex Guichet in the private area. The main navigation includes 'Meine Vorgänge', 'Meine Daten', and 'Meine Mitteilungen' (with 8 notifications). The current page title is 'ACD (Vordruck 100): Einkommensteuererklärung des Jahres 2023' with ID 2024-A002-G792. A message states that the submission is complete and the process will be closed by the authorities. A progress indicator shows 'Schritt 5/5 Übermittelt' (Submitted). The responsible authority is the 'Administration des contributions directes'. A sidebar on the left offers an overview and a list of documents: 'Übersicht', 'Ordner', 'Mitteilung', and 'Vorgangsverlauf'. The main content area shows a list of documents under 'Formular' and 'Anlagen'. The first document is the tax declaration form, submitted on 05/04/2024 at 16:29:09. The second document is a 'Mandatsvertrag (Vordruck 101 D)', also submitted.

Sie haben alle Schritte des Vorgangs erfolgreich abgeschlossen!

Ausfüllen des Formulars



Unterschrift



Hinzufügen von Anlagen



Übermittlung





Wenn Sie die Funktion **eDelivery** für von der ACD ausgestellte Dokumente **aktiviert** haben, werden diese **in elektronischer Form an Ihren privaten Bereich gesendet**.

The screenshot shows the MyGuichet.lu interface. At the top, there are navigation tabs: 'Meine Vorgänge', 'Meine Daten' (which is active), and 'Meine Mitteilungen'. Below the navigation, the breadcrumb trail reads 'Startseite > Meine Daten > Abonnement der Dokumente der Steuerverwaltung'. The main heading is 'Abonnement der Dokumente der Steuerverwaltung'. On the left, there is the logo of the Government of Luxembourg and the text 'LE GOUVERNEMENT DU GRAND-DUCHÉ DE LUXEMBOURG Administration des contributions directes'. On the right, it says 'Zuständige Stelle Administration des contributions directes' and a link 'Die Kontaktdaten anzeigen'. The main content area has a sub-heading 'Abonnement der Dokumente der Steuerverwaltung' and explains that documents will be available in the user's MyGuichet.lu area. It includes a link for more information: impotsdirects.public.lu/fr/support/contact.html. A section titled 'eDelivery' explains that a secure IT connection is required and that approval from the ACD is needed. Below this, a section 'Verfügbare Abonnements' lists three items, all of which are activated (indicated by a checked checkbox and the word 'Aktiviert'):

- Lohnsteuerkarten
Aktiviert
- Steuerbescheide*
Aktiviert
- Bescheide über die Festlegung der vierteljährlichen Steuervorauszahlungen
Aktiviert

Benötigen Sie Hilfe?



Online-Formular

(+352) 247-82 000
montags bis freitags von
8.00 bis 18.00 Uhr



11, rue Notre-Dame
L-2240 Luxemburg
montags bis freitags von
8.00 bis 17.00 Uhr



Guichet.lu

11, Rue Notre-Dame
L-2240 Luxembourg
(+352) 247-82 000



Verantwortlicher Herausgeber:

Zentrum für Informationstechnologien des Staates (*Centre des technologies de l'information de l'État – CTIE*)

ctie
....

Datum des letzten Updates:

10. April 2024